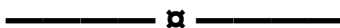




COMUNE DI CASTIGLIONE DEL LAGO
PROVINCIA DI PERUGIA



RELAZIONE
DELLA GIUNTA
COMUNALE
AL RENDICONTO
D'ESERCIZIO
2022



COMUNE DI CASTIGLIONE DEL LAGO

PROVINCIA DI PERUGIA



RELAZIONE ACCOMPAGNATORIA RENDICONTO 2021

INTRODUZIONE

Secondo quanto disposto dagli artt. 151 e 231 del D. Lgs. 18 agosto 2000, n.267, la Giunta Comunale deve allegare al Rendiconto una relazione sulla gestione dell'ente che contiene ogni eventuale informazione utile ad una migliore comprensione dei dati contabili, nonché dei fatti di rilievo verificatisi dopo la chiusura dell'esercizio, secondo quanto disposto dal decreto legislativo 23 giugno 2011 n. 118 "Disposizioni in materia di armonizzazione dei sistemi contabili e degli schemi di bilancio delle Regioni, degli enti locali e dei loro organismi".

La relazione contiene l'analisi e la valutazione della gestione dell'esercizio 2021 con particolare riferimento all'illustrazione del significato amministrativo, finanziario ed economico-patrimoniale delle risultanze finali.

La relazione prende in esame le variazioni intervenute nell'assetto delle partecipazioni comunali in società di capitali e l'esposizione dei risultati conseguiti sugli obiettivi derivanti dal patto di stabilità interno.

Sono riportati inoltre i parametri di rilevazione delle condizioni di deficitarietà e quelli relativi ai servizi indispensabili, ai servizi a domanda individuale e ai servizi diversi.

I CRITERI DI VALUTAZIONE UTILIZZATI

I documenti del sistema di bilancio, relativi al Rendiconto e sottoposti all'approvazione dell'organo deliberante, sono stati predisposti attenendosi alle regole stabilite dal complesso articolato dei Principi contabili generali introdotti con le "disposizioni in materia di armonizzazione dei sistemi contabili e degli schemi di bilancio" (D.Lgs.118/11). Si è pertanto operato secondo questi presupposti ed agendo con la diligenza tecnica richiesta, e questo, sia per quanto riguarda il contenuto che la forma dei modelli o delle relazioni previste dall'importante adempimento. L'ente, inoltre, in presenza di deroghe ai principi o ai modelli contabili di riferimento previsti a regime, ha operato nel rispetto di quanto previsto dalle "Disposizioni integrative e correttive del decreto legislativo 23 giugno 2011, n.118" (D.Lgs.126/14).

In particolare, in considerazione dal fatto che "(..) le amministrazioni pubbliche (..) conformano la propria gestione ai principi contabili generali (..)" (D.Lgs.118/2011, art.3/1), si precisa quanto segue:

- la redazione dei documenti di rendiconto è stata formulata applicando principi contabili indipendenti e imparziali verso tutti i destinatari. Si è pertanto cercato di privilegiare l'applicazione di metodologie di valutazione e stima il più oggettive e neutrali possibili (rispetto del principio n.13 - Neutralità e imparzialità);
- il sistema di bilancio, relativamente ai documenti di consuntivo, dovendo assolvere ad una funzione informativa nei confronti degli utilizzatori dei documenti contabili, è stato formulato in modo da rendere effettiva tale funzione, assicurando così ai cittadini ed ai diversi organismi sociali e di partecipazione la conoscenza dei contenuti caratteristici del rendiconto. I dati e le informazioni riportate nella presente relazione sono esposti in una modalità tale da favorire la loro diffusione su Internet o per mezzo di altri strumenti di divulgazione (rispetto del principio n.14 - Pubblicità);
- il consuntivo, come i documenti di rendiconto dell'attività di programmazione ad esso collegati, sono stati predisposti seguendo dei criteri di imputazione ed esposizione che hanno privilegiato, in presenza di eventuali dubbi o ambiguità interpretative, il contenuto sostanziale del fenomeno finanziario o economico sottostante piuttosto che l'aspetto puramente formale (rispetto del principio n.18 - Prevalenza della sostanza sulla forma).

Le novità di quest'anno sono rappresentate dalla gestione dei fondi relativi all'emergenza Covid-19 e dalla eliminazione di alcuni vincoli relativi alla spesa corrente



COMUNE DI CASTIGLIONE DEL LAGO

PROVINCIA DI PERUGIA



1 Analisi della gestione finanziaria 2021

Il fondo di cassa al 31.12.2021 è pari a €. **1.812.107,41** come risulta dalla seguente tabella

RISULTATO DI AMMINISTRAZIONE 2021 - di 118			
	In conto		Totale
	RESIDUI	COMPETENZ A	
Fondo di cassa al 1° gennaio 2021			1.812.107,41
RISCOSSIONI	3.349.263,63	19.367.416,05	22.716.679,68
PAGAMENTI	4.007.837,03	18.670.327,69	22.678.164,72
Fondo di cassa al 31 dicembre 2021 (A)			1.850.662,37

FONDO CASSA VINCOLATA

Fondo di cassa al 31 dicembre 2021	1.850.662,37	
Di cui: quota vincolata del fondo di cassa al 31/12/2021 (a)	273.981,50	
conto vincolato - mutui		130.230,70
conto vincolato - contributi e trasferimenti	-	143.750,80
Quota vincolata utilizzate per spese correnti non reintegrata al 31/12/2021 (b)		
TOTALE QUOTA VINCOLATA AL 31/12/2021 (a) + (b)	273.981,50	
TOTALE QUOTA NON VINCOLATA AL 31/12/2020	1.850.662,37	

ANTICIPAZIONE DI TESORERIA	2019	2020	2021
Giorni di utilizzo dell'anticipazione	259	295	37
Utilizzo medio dell'anticipazione	827.153,39	659.584,09	148.619,98
Utilizzo massimo dell'anticipazione	2.069.224,20	1.353.071,28	507.322,23
Entità anticipazione complessivamente corrisposta	7.277.671,02	7.460.171,07	1.021.648,11
Entità anticipazione non restituita al 31/12	-	-	-
Spese impegnate per interessi passivi sull'anticipazione	18.600,58	16.843,41	2.592,36



COMUNE DI CASTIGLIONE DEL LAGO

PROVINCIA DI PERUGIA



TABELLA DI RACCORDO E CONCORDANZA

6142109

COMUNE DI CASTIGLIONE DEL LAGO
QUADRO ILLUSTRATIVO DELLA CONCORDANZA
TRA IL CONTO DI TESORERIA E LA CONTABILITA' SPECIALE DI T.U.
ANNO 2021

Fondo di cassa		1.850.622,37
Giacenze presso conto di Tesoreria escluse da riversamento in Contabilità Speciale	(-)	0,00
Riscossioni effettuate dal tesoriere e non contabilizzate nella contabilità speciale presso la Tesoreria Provinciale	(-)	61.099,35
Pagamenti effettuati dal Tesoriere e non contabilizzati nella contabilità speciale presso la Tesoreria Provinciale	(+))	553.853,31
Pagamenti effettuati nella contabilità speciale presso la Tesoreria Provinciale non contabilizzati dal Tesoriere	(-)	0,00
Versamenti nella contabilità speciale presso la Tesoreria Provinciale non contabilizzati dal Tesoriere	(+))	0,00
Disponibilità presso la Tesoreria Centrale al 31.12.2021		2.343.376,33

Si dichiara che sono stati rispettati i limiti imposti dalla normativa sulla tesoreria unica.

2. Il risultato di amministrazione

Si è proceduto a determinare il *valore contabile del risultato di amministrazione* applicando valutazioni prudenziali sulla scorta dei dati contabili al momento esistenti, compatibilmente con il rispetto delle norme di riferimento.

Oltre a questo aspetto, la verifica ha interessato anche la *composizione interna del risultato* in modo da escludere che al suo interno, pur in presenza di un risultato apparentemente positivo, non vi fossero delle quote oggetto di vincolo superiori all'ammontare complessivo del risultato contabile.

Relativamente al bilancio di previsione in corso, pertanto, sarà possibile utilizzare la quota del risultato costituita dai fondi vincolati e dalle somme accantonate, oltre che la parte dell'avanzo originata dalle altre componenti per investimenti, diverse da quelle vincolate. Viceversa non esiste avanzo libero, dovendo l'Ente proseguire il riassorbimento del disavanzo da riaccertamento straordinario.

Il risultato di amministrazione alla fine dell'esercizio 2021 registra un avanzo pari a euro 8.595.561,62 come riporta la tabella seguente

RISULTATO DI AMMINISTRAZIONE 2021 - di 118			
	In conto		Totale
	RESIDUI	COMPETENZ A	
Fondo di cassa al 1° gennaio 2021			1.812.107,41
RISCOSSIONI	3.349.263,63	19.367.416,05	22.716.679,68
PAGAMENTI	4.007.837,03	18.670.327,69	22.678.164,72
Fondo di cassa al 31 dicembre 2021 (A)			1.850.662,37
PAGAMENTI per azioni esecutive non regolarizzate al 31 dicembre			0,00
<i>Differenza</i>			1.850.662,37
RESIDUI ATTIVI	11.210.545,30	5.977.383,86	17.187.929,16
RESIDUI PASSIVI	2.010.908,02	5.856.058,16	7.866.966,18



COMUNE DI CASTIGLIONE DEL LAGO

PROVINCIA DI PERUGIA



Differenza (B)	11.171.625,35
FPV per spese correnti	403.537,54
FPV per spese in conto capitale	485.100,03
FPV ACCANTONATO (C)	888.637,57
Avanzo/disavanzo d'amministrazione al 31 dicembre 2021 (A+B-C) di 118	10.282.947,78

Il risultato di amministrazione è distinto in fondi accantonati, vincolati, destinati e disponibili come riportato nella tabella riepilogativa:

DESTINAZIONE DEL RISULTATO D'AMMINISTRAZIONE			
	2021	2020	VAR. 2020/2021
Risultato di amministrazione (+/-)	10.282.947,78	8.595.561,62	1.687.386,16
di cui:			0,00
a1) parte accantonata	10.079.610,30	8.497.912,78	1.581.697,52
b) Parte vincolata	2.705.151,40	2.941.197,99	-236.046,59
c) Parte destinata (investimenti)	408.707,15	260.580,29	148.126,86
e) Parte disponibile (+/-) *	-2.910.521,07	-3.104.129,44	193.608,37
L'Ente ha riassorbito la quota trentennale di disavanzo da riaccertamento straordinario: €. 193.608,37 > €. 168.542,35			

+

Il risultato negativo di cui alla lett e) "parte disponibile" non deve essere iscritto nel bilancio di previsione in quanto è costituito:

- dall'ammontare di euro **2.132.434,31** ancora da riassorbire del disavanzo deliberato in sede di riaccertamento straordinario pari ad euro 3.335.228,79, il cui riassorbimento è previsto in quote costanti trentennali di euro 111.174,29 ciascuna ai sensi del D.M. 4 aprile 2015

- Dall'ammontare di euro **778.086,76** ancora da riassorbire del disavanzo di euro **860.520,84** di cui all'art. 39 quater del DL 162/2019, derivante dalla cessazione degli effetti del Il Dm del 20 maggio 2015, di aggiornamento del principio contabile n. 4/2, che consentiva di calcolare il fondo crediti dubbia esigibilità anche a rendiconto, l'abbattimento previsto in sede di preventivo e di calcolare l'accantonamento secondo regole semplificate valide fino a tutto il 2018.



COMUNE DI CASTIGLIONE DEL LAGO

PROVINCIA DI PERUGIA



Il prospetto seguente dimostra la congruità del dato

DESCRIZIONE				IMPORTO	
a1) MAGGIORE DISAVANZO DA RIACCERTAMENTO STRAORDINARIO DEI RESIDUI				€ 2.243.608,60	
a2) Disavanzo da ripianare secondo le procedure di cui all'art.39 quater del DL 162/2019				€ 860.520,84	
TOTALE A)				€ 3.104.129,44	
b) QUOTA ANNUA DI a1) DEL DISAVANZO APPLICATO AL BILANCIO CUI IL RENDICONTO SI RIFERISCE				€ 111.174,29	
b) QUOTA ANNUA DI a2) DEL DISAVANZO APPLICATO AL BILANCIO CUI IL RENDICONTO SI RIFERISCE				€ 57.368,06	
TOTALE B)				€ 168.542,35	
c) DISAVANZO RESIDUO ATTESO (a-b)				€ 2.935.587,09	
d) DISAVANZO ACCERTATO CON IL RENDICONTO				€ 2.910.521,07	
e) QUOTA RECUPERATA in eccedenza rispetto all'obbligo di legge euro 25.066,02					
Composizione del disavanzo					
ANALISI DEL DISAVANZO	Disavanzo dell'esercizio precedente (a)	Disavanzo dell'esercizio 2021 (b)	disavanzo ripianato nell'esercizio 2021 (c)=a-b	quota del disavanzo da ripianare nel 2021 (d)	ripiano non effettuato nell'esercizio (e)= d-c
Disavanzo al 31.12.15 da ripianare con piano di rientro di cui alla delibera.....	0	0	0	0	0
Disavanzo derivante dal riaccertamento straordinario dei residui	2.243.608,60	2.132.434,31	111.174,29	111.174,29	0
Disavanzo tecnico al 31.12....	0	0	0	0	0
Disavanzo da ripianare secondo le procedure di cui all'art.39 quater del DL 162/2019	860.520,84	778.086,76	82.434,08	57.368,06	0
Disavanzo derivante dalla gestione dell'esercizioda ripianare con piano di rientro di cui alla delibera.....	0	0	0	0	0
Disavanzo derivante dalla gestione dell'esercizio precedente	0	0	0	0	0
TOTALE	3.104.129,44	2.910.521,07	193.608,37	168.542,35	0
MODALITA' DI COPERTURA DEL DISAVANZO	COMPOSIZIONE DEL DISAVANZO	COPERTURA DEL DISAVANZO PER ESERCIZIO			
		esercizio 2022	esercizio 2023	esercizio 2024	esercizi successivi
Disavanzo al 31.12.15					
Disavanzo derivante dal riaccertamento straordinario dei residui	2.132.434,31	111.174,29	111.174,29	111.174,29	1.798.911,44
Disavanzo tecnico al 31.12....	0	0	0	0	0
Disavanzo da ripianare secondo le procedure di cui all'art.39 quater del DL 162/2019	778.086,76	57.368,06	57.368,06	57.368,06	605.982,58
Disavanzo derivante dalla gestione dell'esercizio	0	0	0	0	0



COMUNE DI CASTIGLIONE DEL LAGO

PROVINCIA DI PERUGIA



Disavanzo derivante dalla gestione dell'esercizio precedente	0	0	0	0	0
TOTALE	2.910.521,07	168.542,35	168.542,35	168.542,35	2.404.894,02

VINCOLI ED ACCANTONAMENTI

Le quote accantonate, vincolate e destinate agli investimenti nel risultato di amministrazione esercizio 2021, analiticamente riportate negli allegati A1), A2 ed A3) al Rendiconto, ammontano complessivamente ad €. 13.193.468,85 e risultano così composte:

	<u>AL 31/12/2020</u>	<u>utilizzo nel 2021 (-)</u>	<u>altre variazioni nel 2021</u>	<u>riacc ord 2021 (+)</u>	<u>AL 31/12/2021</u>
vincoli derivanti da leggi e dai principi contabili	-				-
vincoli derivanti da trasferimenti	1.194.189,61	80.976,36		56.634,62	1.169.847,87
vincoli derivanti dalla contrazione dei mutui	1.215.320,24	309.958,81	-158.570,79	388.174,17	1.134.964,81
vincoli formalmente attribuiti dall'ente (avanzo vincolato da avanzo)	108.434,15	19.334,27	3.099,71		92.199,59
estinzione anticipata mutui	40.355,49				40.355,49
vincolo di legge covid-19	182.101,00	182.101,00		5.406,03	5.406,03
spese vincolate al personale	34.102,33			37.508,22	71.610,55
spese per incarichi legali a difesa ente	166.695,17	10.505,66		34.577,55	190.767,06
TOTALE PARTE VINCOLATA	2.941.197,99	602.876,10	- 155.471,08	522.300,59	2.705.151,40
	<u>AL 31/12/2020</u>	<u>utilizzo nel 2021 (-)</u>	<u>altre variazioni nel 2021</u>	<u>riacc ord 2021 (+)</u>	<u>AL 31/12/2021</u>
accantonamento FCDE	7.932.119,20	68.982,57		1.625.028,43	9.488.165,06
accantonamento FONDO CREDI COMMERCIALI				65.904,75	65.904,75
accantonamenti per contenzioso	78.444,09	43.444,09	250.000,00	50.000,00	335.000,00
accantonamenti per indennità fine mandato	5.270,53			3.329,00	8.599,53
fondo perdite società partecipate	7.078,96		- 138,00		6.940,96
altri fondi spese e rischi futuri	475.000,00	50.000,00	- 250.000,00		175.000,00
TOTALE PARTE ACCANTONATA	8.497.912,78	162.426,66		1.744.262,18	10.079.610,30
	<u>AL 31/12/2020</u>	<u>utilizzo nel 2021 (-)</u>	<u>altre variazioni nel 2021</u>	<u>riacc ord 2021 (+)</u>	<u>AL 31/12/2021</u>
PARTE DESTINATA AGLI INVESTIMENTI	260.580,29	41.604,00	147.232,56	42.498,30	408.707,15



COMUNE DI CASTIGLIONE DEL LAGO

PROVINCIA DI PERUGIA



3. Elenco analitico delle quote accantonate al 31/12/2021

3.1 Fondo crediti di dubbia esigibilità (FCDE)

Il sistema contabile armonizzato prevede che anche le entrate di dubbia e difficile esazione, per le quali non è certa la riscossione integrale, vengano accertate per l'intero importo del credito. A tal fine è necessario effettuare nel bilancio di previsione un accantonamento al Fondo Crediti di Dubbia Esigibilità (FCDE), vincolando una quota dell'avanzo di amministrazione. L'ammontare di tale Fondo è determinato in considerazione della dimensione degli stanziamenti relativi ai crediti che si prevede si formino nel corso dell'esercizio, della loro natura e dell'andamento del fenomeno negli ultimi cinque esercizi precedenti (la media del rapporto tra incassi e accertamenti per ciascuna tipologia di entrata).

L'accantonamento al fondo crediti di dubbia esigibilità non è oggetto di impegno e genera un'economia di bilancio che confluisce nel risultato di amministrazione come quota accantonata.

Il principio contabile di competenza finanziaria potenziata ricorda che in sede di assestamento di bilancio e alla fine dell'esercizio per la redazione del rendiconto, è verificata la congruità del fondo crediti di dubbia esigibilità complessivamente accantonato:

a) nel bilancio in sede di assestamento;

b) nell'avanzo, in considerazione dell'ammontare dei residui attivi degli esercizi precedenti e di quello dell'esercizio in corso, in sede di rendiconto e di controllo della salvaguardia degli equilibri. L'importo complessivo del fondo è calcolato applicando all'ammontare dei residui attivi la media dell'incidenza degli accertamenti non riscossi sui ruoli o sugli altri strumenti coattivi negli ultimi cinque esercizi.

Fino a quando il fondo crediti di dubbia esigibilità non risulta adeguato non è possibile utilizzare l'avanzo di amministrazione.

Già dal rendiconto 2019 non è stato più possibile l'utilizzo del sistema semplificato per la verifica e l'aggiornamento del fondo crediti dubbia esigibilità, bensì soltanto il metodo ordinario. Con la deliberazione C.C. n. 9 del 10/08/2020 il maggior disavanzo determinatosi con l'applicazione in sede di rendiconto 2019 del metodo ordinario nel calcolo del FCDE stato quantificato in € 860.520,84 da coprire con le modalità previste dall'art. 39 quater della legge 8 Febbraio 2020 e cioè con quindici rate annuali costanti pari ad € 57.368,06 a partire dall'esercizio 2021 e fino al 2036.

Nell'anno 2021 la determinazione del FCDE ha seguito le seguenti fasi:

L'accantonamento in sede di bilancio di previsione, modificata all'assestamento, è stato come segue:

FCDE accantonato bilancio previsione 2021	FCDE accantonato all'assestamento2021	descrizione	codice bilancio
510.045,59	706.244,67	IMU	1010100
		ICI	1010100
		TARSU	1010100
336.110,25	340.263,52	TARES - TARI	1010100
	77.788,83	TASI	1010100
9.158,13	9.158,13	TRASP SC.	3010000
27.474,40	27.474,40	MENSE SC	3010000
		ASTILO N.	3010000
76.388,91	65.476,20	CDS	3020000
177.764,67	314.050,91	SANZIONI	3020000
1.136.941,95	1.540.456,68	totale	



COMUNE DI CASTIGLIONE DEL LAGO

PROVINCIA DI PERUGIA



La situazione di emergenza determinata dal Covid-19 ha indotto il legislatore ad emanare l'Art. 107 bis DL 18/2020: che ha stabilito che a decorrere dal rendiconto 2020 e dal bilancio di previsione 2021 gli enti di cui all'articolo 2 del decreto legislativo 23 giugno 2011, n. 118, possono calcolare il fondo crediti di dubbia esigibilità delle entrate dei titoli 1 e 3 accantonato nel risultato di amministrazione o stanziato nel bilancio di previsione calcolando la percentuale di riscossione del quinquennio precedente con i dati del 2019 in luogo di quelli del 2020. Questo in considerazione del più che prevedibile peggioramento della percentuale della riscossione con conseguente peggioramento del coefficiente di accantonamento dei residui attivi da accantonare.

ROTTAMAZIONE CARTELLE

L'articolo 4 del DL 41/2021 (Decreto Sostegni) ha disposto l'automatico annullamento dei debiti di importo residuo fino a 5mila euro, comprensivo di capitale, interessi per ritardata iscrizione a ruolo e sanzioni. La misura, che interessa i singoli carichi affidati agli agenti della riscossione dal 1° gennaio 2000 al 31 dicembre 2010, riguarda le persone fisiche che hanno conseguito nel periodo d'imposta 2019 un reddito imponibile ai fini delle imposte sui redditi fino a 30.000 euro e i soggetti diversi dalle persone fisiche che hanno conseguito, nel periodo d'imposta in corso alla data del 31 dicembre 2019, un reddito imponibile ai fini delle imposte sui redditi fino a 30.000 euro. Il decreto Mef 14 luglio 2021, con il quale sono stati definiti termini e modalità di annullamento automatico dei debiti tributari, stabilisce l'obbligo di approvare, con apposita deliberazione di giunta, previo parere dell'organo di revisione economico-finanziario, il riaccertamento straordinario dei residui al 31 dicembre 2021, attraverso la cancellazione definitiva dei propri residui attivi individuati dall'elenco trasmesso dall'agente della riscossione al netto della corrispondente riduzione del fondo crediti di dubbia esigibilità accantonato nel risultato di amministrazione dell'ultimo rendiconto approvato. L'elenco delle partite da cancellare è stato trasmesso da Agenzia Entrate Riscossione con PEC e dall'esamen sono emersi i dati riassunti nella tabella sottostante;

descriz tributo	CARICO RES da canc	RESIDUO A BILANCIO	accertamento	tot CARICO RES da canc	cancellati ante riacc straord. O con rottamazione 2019	FCDE ACCANTONATO CON RIACC STRAORD E DISPONIBILE per la copertura delle quote residue da cancellare	FCDE DA UTILIZZARE PER LA COPERTURA DELLA CANCELLAZIONE DEGLI ACCERTAMENTI	CANCELLAZIONE DA COPRIRE CON RISULTATO DI AMMINISTRAZIONE 2021
ICIAP + SANZ + INT	3.131,48	0,00		0,00	3.131,48	0,00	0,00	0,00
TARSU	219.792,15	114.682,62		44.062,35	175.729,80	0,00	0,00	44.062,35
ICI	92.841,83	162.532,31		49.324,71	43.517,12	36.096,98	36.096,98	13.227,73
SANZIONI + INT ICI	37.084,92	148.432,06		27.243,91	9.841,01	28.573,84	28.573,84	-1.329,93
SPESE NOTIFICA	224,24				224,24	0,00	0,00	0,00
ASILO NIDO REFEZIONE SCOLAS	1.120,26	5.860,38		1.120,26	0,00	3.528,03	1.120,26	0,00
	3.191,49	95.869,09		3.191,49	0,00	17.009,78	3.191,49	0,00
TOTALI	357.386,37			124.942,72	232.443,65		68.982,57	55.960,15

Con deliberazione della Giunta comunale, n. 68 del 31/03/2022 si è data evidenza del maggior disavanzo derivante dal riaccertamento straordinario, di €. 55.960,15, pari alla differenza tra l'importo dei residui attivi cancellati di euro 124.942,72 e la riduzione del fondo



COMUNE DI CASTIGLIONE DEL LAGO

PROVINCIA DI PERUGIA



3.2 Fondo potenziali passività latenti e da contenzioso

In assenza di puntuali indicazioni da parte del principio contabile finanziario sui criteri di stima del rischio di soccombenza, le pronunce della magistratura contabile fanno, rinvio agli standard nazionali e internazionali (OIC 31 e IAS 37). Tali standard, tuttavia, prevedono l'obbligo di accantonamento al fondo rischi solo in presenza di passività stimate come probabili, cioè il cui rischio di avveramento sia considerato verosimile e non anche nelle ipotesi di rischi stimati solo possibili. In tale seconda ipotesi, gli standard internazionali prevedono esclusivamente un obbligo di indicazione del contenzioso nella nota integrativa.

Le più recenti pronunce di alcune sezioni regionali di controllo della Corte dei conti (Campania n. 125/2019, Lazio n. 112/2020, Trentino Alto-Adige n. 57/2019, Basilicata n. 1/2021) prevedono, un obbligo di accantonamento anche a fronte di passività stimate solo possibili, con un «range di accantonamento che oscilla tra un massimo del 49% ed un minimo del 10%», coefficiente che scende al di sotto del 10% se l'evento è considerato "remoto", per il quale gli standard escludono addirittura qualunque obbligo di accantonamento e di informazione. Il principio contabile 4/2, al paragrafo 5.2. lettera h), in ossequio al postulato generale della prudenza, dispone un obbligo di accantonamento al fondo rischi solo nelle ipotesi in cui l'evento rischioso (condanna in giudizio al pagamento di somme di denaro) sia valutato significativamente probabile, al fine di evitare accantonamenti di risorse prelevate dai cittadini mediante la leva fiscale sottraendole ai servizi a fronte di obbligazioni di pagamento incerte e non significativamente probabili.

La soccombenza è probabile quando il suo verificarsi è ritenuto verosimile e quindi concretizzabile. Le relative passività quindi sono da considerarsi esistenti ma con esito incerto che si risolverà in futuro.

Si classifica come passività possibile quella, seppure legata ad eventi futuri, si caratterizza per un'esistenza probabile scarsamente definibile, tale da rendere non verosimile la realizzazione dell'evento. In tal caso, non sussiste l'obbligo di accantonamento. Infine, la soccombenza è considerata remota quando si configura solo a seguito di un evento eccezionale, non preventivabile dall'ente. In tali casi, a rigore, non sussiste neppure l'obbligo di menzionarle nei documenti contabili. Va, comunque, tenuto presente che i richiamati standard nazionali e internazionali sono inerenti la gestione di una contabilità economico-patrimoniale che, come noto, ha l'esigenza di rilevare le modifiche al Patrimonio netto che i fatti di gestione possono o potrebbero produrre in un determinato esercizio, oltre a determinare l'utile di esercizio sul quale applicare la tassazione. La contabilità finanziaria è, invece, diretta a dimostrare le modalità di effettivo utilizzo delle risorse prelevate dai cittadini e, quindi, mal si concilia con accantonamenti, anche di rilevante entità, che potrebbero rimanere inutilizzati per anni (postulato della prudenza). E, del resto, gli articoli 193 e 194 del Tuel contemplano la possibilità, previo accordo scritto con i creditori, di rateizzare nel triennio un debito che nasce da un provvedimento giurisdizionale di condanna, per cui anche i rischi stimati ben possono avere copertura negli anni successivi e non già necessariamente nell'esercizio di avvio del contenzioso.

ELENCO CONTENZIOSI AL 31.12.2021

Studio Legale Gianluca Calvieri

- Negoziazione assistita controversia ditta Olivi spa

Studio Legale avv. Giuseppe Caforio

- assistenza legale stragiudiziale pendenze Comunità Montana

Avv. Roberta Gramaccioni

- assistenza controversia per ingiunzione di pagamento TSA

Avv. Francesco De Matteis

- ricorso al TAR ditta RICCI s.r.l.



COMUNE DI CASTIGLIONE DEL LAGO

PROVINCIA DI PERUGIA



Avv. Massimo Degli Esposti

- costituzione in giudizio nel processo al Tribunale di Perugia contro gli amministratori di Gesenu,
- Gest ecc. (Comuni del comprensorio + Corciano)

Avv. Franco Bizzarri

- corte suprema di Cassazione avverso sentenza Commissione Tributaria – società “I Morami”
- corte suprema di Cassazione avverso sentenza Commissione Tributaria - Consorzio Ortofrutticolo

Avv. Barbara Calzini

- negoziazione assistita controversia stragiudiziale Barbini Mario

Avv. Busiri Vici

- Ricorso per Cassazione sentenza SACED

Avv. Sacconi

- mediazione Edison

GIUDIZI INTRAPRESI DALL'ENTE PER RECUPERO CREDITI NELL'ANNO 2021

Avv. Massa

- Recupero crediti Tomassoni Mauro

Avv. Busiri Vici

- Recupero crediti VODAFONE (sentenza già emessa a ns. favore ma presentato Appello da controparte)
- Recupero crediti ENEL ENERGIA

Si è proceduto alla verifica del fondo rischi Contenzioso accantonato in sede di chiusura della gestione 2020 .

Relativamente alla causa con la ditta Fagotti si è provveduto a cancellare la somma prudenzialmente accantonata di € 5.444,09 in quanto con sentenza della Corte di Cassazione n. 39781/21 del 28/09/2021 è stato respinto definitivamente l'ultimo ricorso della Società, condannata peraltro anche al pagamento dell' spese.

Relativamente al Sinistro Fastelli, l'accantonamento al 31/12/2020 era stato determinato in euro 38.000,00 in base alla sentenza. Nel corso del 2021 e prima della chiusura del rendiconto la somma è stata rideterminata in euro 29.303,00, di cui solo euro 1.603,00 (franchigia e spese di registrazione della sentenza). La causa si è chiusa nel corso del 2021 senza esborsi per l'Ente per cui l'accantonamento viene cancellato.

Relativamente alla richiesta di rimborso della Società i Morami, sono accantonate le somme al netto di quanto già impegnato nei capitoli dei rimborsi delle somme non dovute. La causa è da tempo giacente i Cassazione, la materia è molto incerta ma l'accantonamento è dovuto in quanto l' Ente mentre per l'ICI era risultato vittorioso in CTR con risarcimento anche delle spese di giudizio, per l'IMU è risultato soccombente. L'unica novità riguarda la notizia che in data 9 marzo 2022 la causa è stata discussa in Camera di Consiglio. La sentenza non è ancora stata notificata ma il relatore ha dichiarato “manifestamente fondato” il ricorso del Comune. In ogni caso, prudenzialmente, l'accantonamento è stato confermato.

La controversia con Gest è passata da stragiudiziale a giudiziale a seguito della notificazione in data 26.10.2021 di un decreto ingiuntivo telematico emesso dal Tribunale di Perugia n. 1804/2021 del 25/10/2021 RG n. 4816/2021 per il pagamento di somme in favore di TSA – Trasimeno Servizi Ambientali spa, protocollo ricezione n. 30444 del 27/10/2021 al quale l'Ente ha proposto opposizione



COMUNE DI CASTIGLIONE DEL LAGO

PROVINCIA DI PERUGIA



nei termini. La somma richiesta ammonta ad euro 373.606,45, ma l'Ente ha quantificato in non meno di 200.00,00 euro le somme non dovute o da compensare. L'accantonamento finale ammonta quindi a 300.000,00 euro, a titolo prudenziale.

Relativamente alle altre cause stragiudiziali (Comunità Montana, Edison) vengono conservate al fondo rischi potenziali futuri le somme accantonate mentre si è chiusa senza esborso la causa relativa al percorso Museale per cui sono state svincolate le somme accantonate di euro 50.000,00. Per tutte le altre cause sopra elencate i responsabili non hanno evidenziato al momento rischi tali da giustificare un accantonamento al fondo.

Riassunto la situazione al 31/12/2021 risulta come segue

FONDO RISCHI CONTENZIOSO

CONTROPARTE	CONTENZIOSO	ACCANTONAMENTO AL 31/12/2021
I MORAMI SOC. AGRICOLA SEMPLICE TSA spa	Cassazione Richiesta rimborso IMU Decreto ingiuntivo RG n. 4816/2021	35.000,00 300.000,00 335.000,00

FONDO RISCHI PERDITE FUTURE

CONTROPARTE	CONTENZIOSO	ACCANTONAMENTO AL 31/12/2021
EDISON SPA	Mesiazione per fattura non pagata	80.000,00
Comunità montana del Trasimeno	Mediazione stragiudiziale	95.000,00 175.000,00

3.3 Fondo potenziali passività società partecipate

Si è proceduto alla verifica del fondo rischi accantonato in base ai bilanci di chiusura della gestione 2020 ed al suo adeguamento come da tabella seguente

CONGRUITA' ACCANTONAMENTO FONDO RISCHI PERDITE PARTECIPATE

Organismo	perdita al 31/12/2021	quota di partecipazione	quota di perdita rendiconto 2021	quota di perdita rendiconto 2020
PATTO 2000 SOC COOP A R.L.	135.569,00	2,28%	3.090,97	1.831,14
SIENERGIA spa in liquidazione		0,004348%	-	11,11
Conap Srl	346.846,00	1,11%	3.849,99	5.236,71
			6.940,96	7.078,96
			variazione fondo	- 138,00

N.B. al rendiconto anno "n" vengono accantonate nel fondo perdite potenziali in base ai bilanci degli anni "n-1"



COMUNE DI CASTIGLIONE DEL LAGO

PROVINCIA DI PERUGIA



SOCIETA' IN UTILE	UTILE AL 31/12/2020
TSA	762.277,00
UMBRA ACQUE SPA	6.997.535,00
UMBRIADIGITALE SOC COOP A R L	25.114,00
SIENERGIA spa in liquidazione	1.204,00

3.4 Altri accantonamenti e vincoli

E' stato aggiornato l'importo per l'indennità di fine mandato del Sindaco e si è provveduto ad accantonare il Fondo garanzia pagamento crediti commerciali come da tabella sottostante.

tabella A)			
Calcolo dell'importo del FGDC accantonato a rendiconto 2021			
Spesa per acquisto di beni e servizi (Macro-agg. 1.03) bilancio 2021	7.434.652,29	+	
spese finanziate con i proventi delle concessioni edilizie	247.823,00	-	
spese finanziate con i proventi della gestione dei parcheggi	117.267,05	-	
spese finanziate con i proventi delle sanzioni del Cds (50%)	54.950,29	-	
spese finanziate dall'Imposta di Soggiorno	80.669,33	-	
spese finanziate dalla tassa rifiuti	3.489.902,00	-	
spese finanziate dall'acquedotto	148.803,27	-	
Stanziamenti di spesa che utilizzano risorse con specifico vincolo di destinazione (Macro-agg. 1.03)	4.139.414,94	-	
Somma su cui calcolare l'accantonamento	3.295.237,35		
percentuale applicata	2%		
Accantonamento	65.904,75		

3.5 Effetti sulla gestione finanziaria 2021 connessi all'emergenza sanitaria

Al fine di concorrere ad assicurare agli enti locali le risorse necessarie per l'espletamento delle proprie funzioni, a compensazione delle minori entrate e delle maggiori spese connesse all'emergenza Covid-19 sono stati assegnati i seguenti fondi nella'anno 2020.

Con la legge di bilancio 2021 è stato previsto che le risorse del fondo, non utilizzate alla fine di ciascun esercizio confluiscono nella quota vincolata del risultato di amministrazione. Le risultanza finali sono state le seguenti

AVANZO DA FONDO FUNZIONI FONDAMENTALI - QUOTA VINCOLATA DA LEGGE	123.462
AVANZO DA RISTORI SPECIFICI DI ENTRATA - IMPOSTA DI SOGGIORNO - Vincoli da Legge	58.639
	-
AVANZO VINCOLO DI LEGGE CORRENTE	182.101



COMUNE DI CASTIGLIONE DEL LAGO

PROVINCIA DI PERUGIA



L'avanzo vincolato è stato interamente applicato nel 2021 ed è stato tutto speso ad eccezione di euro 5.406,03 che riconfluisce in avanzo vincolato da norme di legge

Modello RISTORI COVID-19/2021
DETTAGLIO RISTORI SPECIFICI DI ENTRATA E DI SPESA - MODELLO COVID-19 2021 (articolo 1, comma 827, legge n. 178/2020)
COMUNI, UNIONI DI COMUNI E COMUNITA' MONTANE
DENOMINAZIONE ENTE Comune di CASTIGLIONE DEL LAGO
<i>(dati in euro)</i>

Descrizione e riferimento normativo	Ristori specifici di entrata 2021 Importo
A) Ristoro ai comuni delle minori entrate derivanti dall'esenzione prima rata imposta municipale propria per turismo - incremento Fondo art. 177, Dl n. 34/2020 - articolo 1, comma 601, L. n. 178 del 2020 (Decreto Ministro dell'interno, di concerto con il Ministro dell'economia e delle finanze, 24/06/2021 - Allegato A)	48.710
B) Ristoro ai comuni delle minori entrate derivanti dall'esenzione imposta municipale propria (IMU) per il settore dello spettacolo - Incremento Fondo art. 177, Dl n. 34/2020 - articolo 78 Dl. n. 104/2020 (Decreto Ministro dell'interno, di concerto con il Ministro dell'economia e delle finanze, 20/08/2021 - Allegato A)	963
C) Ristoro ai comuni delle minori entrate derivanti dall'esenzione prima rata imposta municipale propria (IMU) relativa agli immobili posseduti dai soggetti passivi per i quali ricorrono le condizioni di cui all'articolo 1, commi da 1 a 4, Dl n. 41/2021 - Fondo articolo 6-sexies, Dl n. 41/2021 (Decreto Ministro dell'interno, di concerto con il Ministro dell'economia e delle finanze, 13/08/2021 - Allegato A)	38.077
D) Ristoro parziale ai comuni delle minori entrate derivanti dalla mancata riscossione dell'imposta di soggiorno, contributo di soggiorno e contributo di sbarco - Fondo art. 25 Dl n. 41/2021, come modificato dall'art. 55, comma 1, lettera a), D.L. 73/2021 (Decreti Ministro dell'interno, di concerto con il Ministro dell'economia e delle finanze, 08/07/2021 - Allegato A e 13/12/2021 - Allegato A).	45.769
E) Compensazione riduzione dei ricavi tariffari - Fondi art.1, comma 816, L. n. 178/2020 - art. 51 Dl n. 73/2021 - art. 22-ter Dl n. 137/2020	0
F) Ristoro ai comuni delle minori entrate derivanti dalla mancata riscossione del canone e della tassa per l'occupazione di spazi ed aree pubbliche (COSAP e TOSAP) - riparto Fondo articolo 9-ter, Dl n. 137/2020, come modificato dall'art. 30, Dl n. 41/2021 (Decreti del Ministro dell'interno, di concerto con il Ministro dell'economia e delle finanze, 14/04/2021 - Allegati A e B; 22/10/2021 - Allegati A e B; 29/11/2021 - Allegati A e B; 13/12/2021 - Allegati A e B)	20.554
Totale Ristori specifici di entrata (riga B del modello Covid-19/ 2021 - Sezione 1 Entrate)	154.073

Descrizione e riferimento normativo	Ristori specifici di spesa 2021 Importo
Q) Fondo di sostegno alle attività economiche, artigianali e commerciali dei comuni nelle aree interne di cui all'articolo 1, comma 65-ter, della legge n. 205/2017- incremento di cui all'articolo 243, comma 1, D.L. n. 34/2020 (Decreto del Presidente del Consiglio dei Ministri 24 settembre 2020)	0
R) Fondo per l'adozione di misure urgenti di solidarietà alimentare e per il sostegno alle famiglie per il pagamento dei canoni di locazione e delle utenze domestiche - art. 53 Dl n. 73/2021 (Decreto Ministro dell'interno, di concerto con il Ministro dell'economia e delle finanze, 24/06/2021 - Allegato A)	98.819
S) Fondo agevolazioni Tari categorie economiche interessate dalle chiusure obbligatorie o dalle restrizioni nell'esercizio delle rispettive attività - art. 6 Dl n. 73/2021 (Decreto Ministro dell'interno, di concerto con il Ministro dell'economia e delle finanze, 24/06/2021 - Allegato A)	161.464
T) Centri estivi, servizi socioeducativi territoriali e centri con funzione educativa e ricreativa destinati alle attività dei minori - Incremento del Fondo per le politiche della famiglia di cui all'articolo 19, comma 1, del D.L. n. 223/2006 previsto dall'articolo 63 D.L. n. 73/2021 (Decreto del Ministro per le pari opportunità e la famiglia del 24 giugno 2021)	38.086
U) Fondo per consentire l'erogazione dei servizi di trasporto scolastico in conformità alle misure di contenimento della diffusione del COVID-19 - art. 1, comma 790, L. n. 178/2020 (Decreto Ministero delle infrastrutture e dei trasporti, di concerto con il Ministero dell'istruzione e con il Ministero dell'economia e delle finanze, del	0
V) Fondo destinato ai Comuni per ristorare le imprese esercenti i servizi di trasporto scolastico delle perdite di fatturato subite a causa dell'emergenza sanitaria - articolo 229 Dl. n. 34/2020 (Decreto del Ministero delle infrastrutture e della mobilità sostenibili 20/05/2021, n. 82)	15.051
X) Finanziamento servizi aggiuntivi Trasporto pubblico Locale - Fondi art.1, comma 816, L. n. 178/2020 - art. 51 Dl n. 73/2021 - art. 22-ter Dl n. 137/2020	0
TOTALE Ristori specifici di spesa 2021	313.420
Totale Ristori specifici di spesa (riga E del modello Covid-19/ 2021- Sezione 2 Spese)	313.420



COMUNE DI CASTIGLIONE DEL LAGO

PROVINCIA DI PERUGIA



4 . Equilibri di bilancio e verifica obiettivi di finanza pubblica

L'undicesimo decreto correttivo della Riforma contabile, approvato il 1° agosto 2019, ha individuato tre distinti equilibri, di cui solo due sono in realtà nuovi.

Con riferimento alla Delibera n 20 del 17 dicembre 2019 delle Sezioni riunite della Corte dei conti la RGS con Circolare n 5 del 9 marzo 2020 ha precisato che i singoli enti sono tenuti a rispettare esclusivamente gli equilibri di cui al decreto 118/2011 (saldo tra il complessivo delle entrate e delle spese con utilizzo avanzi, FPV e debito).

Nella medesima Circolare 5/2020 si ricorda che gli equilibri a cui tendere ai fini dei vincoli di finanza pubblica sono W1 e W2 mentre il W3 svolge la funzione di rappresentare gli effetti della gestione complessiva dell'esercizio e la relazione con il risultato di amministrazione.

Come meglio illustrato nel prospetto che segue l'Ente **ha rispettato l'obiettivo di finanza pubblica per l'anno 2021**

VERIFICA EQUILIBRI

EQUILIBRIO ECONOMICO-FINANZIARIO		COMPETENZA (ACCETAMENTI E IMPEGNI IMPUTATI ALL'ESERCIZIO)
A) Fondo pluriennale vincolato per spese correnti (di entrata)	(+)	€ 382.252,06
AA) Recupero disavanzo di amministrazione esercizio precedente	(-)	€ 0,00
B) Entrate Titoli 1.00 - 2.00 - 3.00	(+)	15.593.022,87
<i>di cui per estinzione anticipata di prestiti</i>		€ 0,00
C) Entrate Titolo 4.02.06 - Contributi agli investimenti direttamente destinati al rimborso dei prestiti da amministrazioni pubbliche	(+)	€ 0,00
D)Spese Titolo 1.00 - Spese correnti	(-)	13.456.349,92
<i>- di cui spese correnti non ricorrenti finanziate con utilizzo del risultato di amministrazione</i>		€ 0,00
D1) Fondo pluriennale vincolato di parte corrente (di spesa)	(-)	€ 403.537,54
E) Spese Titolo 2.04 - Trasferimenti in conto capitale	(-)	€ 0,00
E1) Fondo pluriennale vincolato di spesa - titolo 2.04 Altri trasferimenti in conto capitale	(-)	€ 0,00
F) Spese Titolo 4.00 - Quote di capitale amm.to dei mutui e prestiti obbligazionari	(-)	€ 620.350,96
<i>di cui per estinzione anticipata di prestiti</i>		€ 0,00
F2) Fondo anticipazioni di liquidità	(-)	€ 0,00
G) Somma finale (G=A-AA+B+C-D-D1-E-E1-F-F2)		€ 1.495.036,51
ALTRE POSTE DIFFERENZIALI, PER ECCEZIONI PREVISTE DA NORME DI LEGGE, CHE HANNO EFFETTO SULL'EQUILIBRIO EX ARTICOLO 162, COMMA 6, DEL TESTO UNICO DELLE LEGGI SULL'ORDINAMENTO DEGLI ENTI LOCALI		
H) Utilizzo avanzo di amministrazione per spese correnti e per rimborso prestiti	(+)	€ 192.606,66
<i>di cui per estinzione anticipata di prestiti</i>		€ 0,00
I) Entrate di parte capitale destinate a spese correnti in base a specifiche disposizioni di legge	(+)	€ 297.242,19



COMUNE DI CASTIGLIONE DEL LAGO

PROVINCIA DI PERUGIA



<i>di cui per estinzione anticipata di prestiti</i>		€ 0,00
L) Entrate di parte corrente destinate a spese di investimento in base a specifiche disposizioni di legge	(-)	€ 117.747,89
M) Entrate da accensione di prestiti destinate a estinzione anticipata dei prestiti	(+)	€ 0,00
O1) RISULTATO DI COMPETENZA DI PARTE CORRENTE (O1=G+H+I-L+M)		€ 1.867.137,47
- Risorse accantonate di parte corrente stanziare nel bilancio dell'esercizio	(-)	€ 1.641.409,75
- Risorse vincolate di parte corrente nel bilancio	(-)	€ 0,00
O2) EQUILIBRIO DI BILANCIO DI PARTE CORRENTE		€ 225.727,72
- Variazione accantonamenti di parte corrente effettuata in sede di rendiconto (+)/(-)	(-)	-€ 48.712,23
O3) EQUILIBRIO COMPLESSIVO DI PARTE CORRENTE		€ 274.439,95
P) Utilizzo avanzo di amministrazione per spese di investimento	(+)	€ 451.873,44
Q) Fondo pluriennale vincolato per spese in conto capitale (di entrata)	(+)	€ 1.441.127,12
R) Entrate Titoli 4.00-5.00-6.00	(+)	€ 2.888.041,93
C) Entrate Titolo 4.02.06 - Contributi agli investimenti direttamente destinati al rimborso dei prestiti da amministrazioni pubbliche	(-)	€ 0,00
I) Entrate di parte capitale destinate a spese correnti in base a specifiche disposizioni di legge	(-)	€ 297.242,19
S1) Entrate Titolo 5.02 per Riscossioni di crediti a breve termine	(-)	€ 0,00
S2) Entrate Titolo 5.03 per Riscossioni di crediti a medio-lungo termine	(-)	€ 0,00
T) Entrate Titolo 5.04 relative a Altre entrate per riduzioni di attività finanziaria	(-)	€ 0,00
L) Entrate di parte corrente destinate a spese di investimento in base a specifiche disposizioni di legge	(+)	€ 117.747,89
M) Entrate da accensione di prestiti destinate a estinzione anticipata dei prestiti	(-)	€ 0,00
U) Spese Titolo 2.00 - Spese in conto capitale	(-)	€ 3.585.949,86
U1) Fondo pluriennale vincolato in c/capitale (di spesa)	(-)	€ 485.100,03
V) Spese Titolo 3.01 per Acquisizioni di attività finanziarie	(-)	€ 0,00
E) Spese Titolo 2.04 - Trasferimenti in conto capitale	(+)	€ 0,00
E1) Fondo pluriennale vincolato di spesa - titolo 2.04 Altri trasferimenti in conto capitale	(+)	€ 0,00
Z1) RISULTATO DI COMPETENZA IN C/CAPITALE (Z1) = P+Q+R-C-I-S1-S2-T+L-M-U-U1-U2-V+E+E1)		€ 530.498,30
Z/1) Risorse accantonate in c/capitale stanziare nel bilancio dell'esercizio	(-)	€ 0,00
- Risorse vincolate in c/capitale nel bilancio	(-)	€ 488.000,00
Z/2) EQUILIBRIO DI BILANCIO IN C/CAPITALE		€ 42.498,30
- Variazione accantonamenti in c/capitale effettuata in sede di rendiconto (+)/(-)	(-)	€ 0,00
Z3) EQUILIBRIO COMPLESSIVO IN CAPITALE		€ 42.498,30
S1) Entrate Titolo 5.02 per Riscossioni di crediti a breve termine	(+)	€ 0,00
S2) Entrate Titolo 5.03 per Riscossioni di crediti a medio-lungo termine	(+)	€ 0,00
T) Entrate Titolo 5.04 relative a Altre entrate per riduzioni di attività finanziaria	(+)	€ 0,00
X1) Spese Titolo 3.02 per Concessioni di crediti di breve termine	(-)	€ 0,00
X2) Spese Titolo 3.03 per Concessioni di crediti di medio-lungo termine	(-)	€ 0,00



COMUNE DI CASTIGLIONE DEL LAGO

PROVINCIA DI PERUGIA



Y) Spese Titolo 3.04 per Altre spese per acquisizioni di attività finanziarie	(-)	€ 0,00
W1) RISULTATO DI COMPETENZA (W/1 = O1+Z1+S1+S2+T-X1-X2-Y)		€ 2.397.635,77
Risorse accantonate stanziate nel bilancio dell'esercizio	(-)	€ 1.641.409,75
Risorse vincolate nel bilancio	(-)	€ 488.000,00
W2/EQUILIBRIO DI BILANCIO		€ 268.226,02
Variazione accantonamenti effettuata in sede di rendiconto	(-)	-€ 48.712,23
W3/EQUILIBRIO COMPLESSIVO		€ 316.938,25

Saldo corrente ai fini della copertura degli investimenti pluriennali:

Equilibrio di parte corrente (O)		€ 1.867.137,47
Utilizzo risultato di amministrazione per il finanziamento di spese correnti ricorrenti e per il rimborso dei prestiti al netto del fondo anticipazione liquidità (H)	(-)	€ 192.606,66
Entrate non ricorrenti che non hanno dato copertura a impegni	(-)	€ 0,00
- Risorse accantonate di parte corrente stanziate nel bilancio dell'esercizio	(-)	€ 1.641.409,75
- Variazione accantonamenti di parte corrente effettuata in sede di rendiconto (+)/(-)	(-)	-€ 48.712,23
- Risorse vincolate di parte corrente nel bilancio	(-)	€ 0,00
Equilibrio di parte corrente ai fini della copertura degli investimenti plurien.		€ 81.833,29

4.1 Equilibrio finale (o risultato di competenza) –w1

Ammonta ad euro **2.397.635,87**. Si tratta dell'equilibrio classico dato dalla differenza in termini di competenza fra tutte le entrate di bilancio, compresi l'avanzo di amministrazione applicato e il fondo pluriennale vincolato in entrata (distinto per parte corrente, parte investimenti e per incremento di attività finanziarie) e spese di bilancio, compresi l'eventuale disavanzo di esercizio, il disavanzo da debito autorizzato e non contratto ripianato con accensione di prestiti ed il FPV distinto nelle sue tre tipologie. Sia per la parte entrata che per la parte spesa viene richiesto di specificare l'eventuale parte di FPV finanziata da debito. Il decreto correttivo ha precisato che alla voce 'Utilizzo avanzo di amministrazione' va inserito l'importo applicato al bilancio in corso di esercizio, ovvero il relativo stanziamento definitivo e non l'ammontare che ha finanziato spese impegnate a consuntivo.

4.1.1 Verifica dell'equilibrio di parte corrente

La verifica dell'equilibrio della situazione corrente, a rendiconto ha registrato un avanzo di euro **1.867.137,47**.

Le entrate correnti accertate, al netto delle partite vincolate alla spesa in conto capitale, sono state superiori agli impegni delle spese correnti sommate agli impegni delle spese per il rimborso della quota capitale dei mutui e prestiti;

Le entrate correnti sono relative alle entrate tributarie (titolo 1), ai trasferimenti correnti (titolo 2) ed alle entrate extratributarie (titolo 3). Le spese correnti sono relative al titolo I e al titolo IV.



COMUNE DI CASTIGLIONE DEL LAGO

PROVINCIA DI PERUGIA



VERIFICA DEGLI EQUILIBRI FINANZIARI DI COMPETENZA 2021

EQUILIBRIO DI PARTE CORRENTE	
	2021
Entrate titolo I	11.399.508,40
Entrate titolo II	1.588.204,17
Entrate titolo III	2.605.310,30
Totale titoli (I+II+III) (A)	15.593.022,87
Spese titolo I (B)	13.456.349,92
Rimborso prestiti parte del Titolo III* (C)	620.350,96
Differenza di parte corrente (D=A-B-C-C1)	1.516.321,99
FPV di parte corrente iniziale (+)	382.252,06
FPV di parte corrente finale (-)	403.537,54
FPV differenza (E)	-21.285,48
Utilizzo avanzo di amm.ne appl.alla spesa corrente (+) ovvero copertura disavanzo (-) (F)	192.606,66
Entrate diverse destinate a spese correnti (G) di cui:	297.242,20
Contributo per permessi di costruire	297.242,20
altro	
Entrate correnti destinate a spese di investimento (H) di cui:	117.747,89
Economia da rinegoziazione mutui	60.529,75
Spese progettazione destinate a invest.	7.218,14
Fondi IMU-TASI	50.000,00
Entrate da alienazioni quota 10% destinata ad estinzione anticipata prestiti (I)	
Saldo di parte corrente al netto delle variazioni (D+E+F+G-H+I)	1.867.137,48

4.1.2 Verifica dell'equilibrio della situazione in conto capitale

La verifica dell'equilibrio della situazione in conto capitale ha registrato un avanzo di euro **530.498,30**.

Gli accertamenti delle entrate di cui ai titoli 4 e 5 sommate alle entrate correnti destinate per legge agli investimenti nel bilancio, sono superiori alle spese in conto capitale impegnate al titolo 2 evidenziate in tabella:



COMUNE DI CASTIGLIONE DEL LAGO

PROVINCIA DI PERUGIA



EQUILIBRIO DI PARTE CAPITALE	
2021	
Entrate titolo IV	2.660.341,93
Entrate titolo V ** -VI	227.700,00
Totale titoli (IV+V) (M)	2.888.041,93
Spese titolo II (N)	3.585.949,86
Differenza di parte capitale (P=M-N)	-697.907,93
Entrate capitale destinate a spese correnti (G)	297.242,20
Entrate correnti destinate a spese di investimento (H)	117.747,89
Fondo pluriennale vincolato conto capitale iniziale (I+)	1.441.127,12
Fondo pluriennale vincolato conto capitale finale (I-)	485.100,03
Entrate diverse utilizzate per rimborso quote capitale (L)	
Utilizzo avanzo di amministrazione applicato alla spesa in conto capitale [eventuale] (Q)	451.873,44
Saldo di parte capitale dopo le variazioni (P-G+H+(I+ - I-)-L+Q)	530.498,29

TOTALI COMPLESSIVI

Saldo di parte corrente al netto delle variazioni(D+E+F+G-H+I)	1.867.137,48
Saldo di parte capitale al netto delle variazioni (P-G+H+(I+ - I-)-L+Q)	530.498,29
TOTALE COMPLESSIVO	2.397.535,77

4.2 Equilibrio di bilancio –w2: si ottiene come segue.

GESTIONE DEL BILANCIO	
a) Avanzo di competenza (+) / Disavanzo di competenza (-) w1	2.397.535,77
b) Risorse accantonate stanziare nel bilancio dell'esercizio N (+)	1641409,75
c) Risorse vincolate nel bilancio (+)	488.000,00
d) Equilibrio di bilancio w2 (d=a-b-c)	268.226,02

La voce a) è l'equilibrio finale (w1).

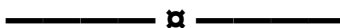
La voce b) corrisponde al totale della colonna c) dell'allegato a/1 "Elenco analitico delle risorse accantonate nel risultato di amministrazione" al netto dell'importo relativo all'accantonamento al Fondo anticipazioni di liquidità, qualora questo sia già stato considerato ai fini della determinazione di w1 (si veda la nota 8 del prospetto). Diversamente tale importo verrebbe conteggiato (erroneamente) due volte.

La voce c) corrisponde infine all'importo della prima colonna della riga n) dell'allegato a/2 "Elenco analitico delle risorse vincolate nel risultato di amministrazione"



COMUNE DI CASTIGLIONE DEL LAGO

PROVINCIA DI PERUGIA



4.3 Equilibrio complessivo –w3: si ottiene infine come segue:

GESTIONE DEGLI ACCANTONAMENTI IN SEDE DIRENDICONTO	
d) Equilibrio di bilancio –w2 (+)/(-)	268.226,02
e) Variazione accantonamenti effettuata in sede di rendiconto(+)/(-	-59.712,23
f) Equilibrio complessivo w3 (f=d-e)	327.938,25

All'equilibrio di bilancio w2 (d) si sommano le variazioni (in più o in meno) degli accantonamenti a vario titolo effettuati in sede di rendiconto nel rispetto del principio della prudenza ed a fronte di eventi verificatisi dopo la chiusura dell'esercizio a cui si riferisce il rendiconto, ovvero dopo il termine ultimo per adottare variazioni di bilancio. Tale importo è dato dal totale della colonna d) dell'allegato a/1 "Elenco analitico delle risorse accantonate nel risultato di amministrazione", sempre al netto dell'accantonamento al Fondo anticipazioni di liquidità, qualora questo sia già stato considerato ai fini della determinazione del risultato di competenza (si veda la nota 10 del prospetto). La costruzione dei due nuovi equilibri (w2 e w3) deriva pertanto dalla corretta compilazione dei nuovi allegati a/1 (quote accantonate) e a/2 (quote vincolate), anch'essi introdotti dall'XI decreto correttivo. A questi si aggiunge l'allegato a/3 relativo invece alle quote del risultato di amministrazione destinate.

L'allegato a/1 attiene alle quote accantonate nel risultato di amministrazione. Riporta i dati per ciascuna voce dell'avanzo accantonato (Fondo anticipazioni liquidità, Fondo perdite società partecipate, Fondo contenzioso, FCDE e Altri accantonamenti).

Allegato a/1) Risultato di amministrazione - quote accantonate

ELENCO ANALITICO DELLE RISORSE ACCANTONATE NEL RISULTATO DI AMMINISTRAZIONE (*)

	Risorse accantonate al 1/1/ N	Risorse accantonat e applicate al bilancio dell'esercizi o N (con segno -1)	Risorse accantonate stanziante nella spesa del bilancio dell'esercizio N	Variazione accantonamenti effettuata in sede di rendiconto (con segno +/-2)	Risorse accantonate nel risultato di amministrazione al 31/12/ N
Descrizione capitolo (Spesa)	(A)	(B)	(C)	(D)	(F – solo previsione)
FONDO ACC PERDITE SOC PARTECIPATE	7.078,96	-	100,00	238,00	6.940,96
FONDO RISCHI DA CONTENZIOSO	553.444,09	-	31.619,00	75.063,09	510.000,00
FONDO CREDITI DUBBIA ESIGIBILITA	7.932.119,20	-	1.540.457,00	15.588,86	9.488.165,06
FONDO SPESE INDENNITA FINE MANDATO	5.270,53	-	3.329,00		8.599,53
FONDO GARANZIA CREDITI COMMERCIALI			65.904,75		65.904,75
	8.497.912,78	-	1.641.409,75	59.712,23	10.079.610,30

GLI ALLEGATI A2) E A3) SONO RIPORTATI IN APPENDICE



COMUNE DI CASTIGLIONE DEL LAGO

PROVINCIA DI PERUGIA



5 Conciliazione dei risultati finanziari

La conciliazione tra il risultato della gestione 2021 e il risultato di amministrazione scaturisce dai seguenti elementi:

RISCONTRO RISULTATI DELLA GESTIONE	
Gestione di competenza	2021
Totale accertamenti di competenza (+)	25.344.799,91
Totale impegni di competenza (-)	24.526.385,85
SALDO GESTIONE COMPETENZA	818.414,06
Gestione dei residui	
Maggiori residui attivi riaccertati (+)	0,00
Minori residui attivi riaccertati (-)	-1.148.477,08
Minori residui passivi riaccertati (+)	-1.082.551,32
SALDO GESTIONE RESIDUI	-65.925,76
Gestione FPV	
FPV corrente iniziale (+)	382.252,06
FPV corrente finale (-)	403.537,54
FPV capitale iniziale (+)	1.441.127,12
FPV capitale finale (-)	485.100,03
SALDO GESTIONE FPV	934.741,61
Riepilogo	
SALDO GESTIONE COMPETENZA	818.414,06
SALDO GESTIONE RESIDUI	-65.925,76
SALDO GESTIONE FPV	934.741,61
AVANZO (DISAVANZO) della gestione COMPETENZA + RESIDUI DI AMMINISTRAZIONE AL 31.12.2021	1.687.229,91
AVANZO DI GESTIONE 2020 NON APPLICATO	7.951.081,52
AVANZO DI GESTIONE 2020 APPLICATO	644.480,10
Avanzo/disavanzo d'amministrazione al 31 dicembre 2021	10.282.947,78

6. Gestione residui

La gestione dei residui nel corso del 2021 ha comportato un saldo complessivo fra i maggiori e i minori residui attivi e i minori residui passivi riaccertati pari a euro – **65.925,76**, come evidenzia la tabella successiva



COMUNE DI CASTIGLIONE DEL LAGO

PROVINCIA DI PERUGIA



Gestione dei residui 2021	
Maggiori residui attivi riaccertati (+)	0,00
Minori residui attivi riaccertati (-)	-1.148.477,08
Minori residui passivi riaccertati (+)	-1.082.551,32
SALDO GESTIONE RESIDUI	-65.925,76
Gestione corrente	- 9.464,57
Gestione in conto capitale	- 51.429,73
Gestione servizi c/terzi	- 5.031,46
VERIFICA SALDO GESTIONE RESIDUI	- 65.925,76

I residui conservati, quelli riaccertati e quelli definitivamente cancellati sono verificabili negli allegati delle deliberazioni: di riaccertamento ordinario G.C n. 69 del 31/03/2022 e di riaccertamento straordinario dei residui atti al 31.12.2021 G.C. n. 68 del 31.03.2022 . Di seguito si espongono i residui conservati, distinti per anno di provenienza.

6.1 Composizione dei residui per anno di provenienza

Residui attivi

Descrizione	Esercizi Prec.	2017	2018	2019	2020	2021	Totale
Titolo I	2.320.627,13	504.045,67	908.169,34	1.121.306,28	913.073,63	2.927.979,49	8.695.201,54
Titolo II	5.502,76	1.000,00	5.799,26	0,00	49.996,68	298.904,42	361.203,12
Titolo III	1.140.131,23	482.500,95	594.492,50	404.864,21	212.740,92	795.677,24	3.630.407,05
Titolo IV	65.763,61	84.800,58	7.373,69	231.791,15	284.339,83	1.705.685,36	2.379.754,22
Titolo V	0,00	0,00	0,00	0,00	0,00	0,00	0,00
Titolo VI	799.003,27	113.351,72	132.900,00	0,00	576.585,01	227.700,00	1.849.540,00
Titolo VII	0,00	0,00	0,00	0,00	0,00	0,00	0,00
Titolo IX	132.480,64	26.060,22	18.030,64	41.687,73	32.126,65	21.437,35	271.823,23
	4.463.508,64	1.211.759,14	1.666.765,43	1.799.649,37	2.068.862,72	5.977.383,86	17.187.929,16

Residui passivi

Descrizione	Esercizi Prec.	2017	2018	2019	2020	2021	Totale
Titolo I	5.000,00	108.842,05	225.579,43	130.461,79	711.895,60	3.689.088,43	4.870.867,30
Titolo II	0,00	0,00	0,00	156.878,66	128.836,76	1.959.504,82	2.245.220,24
Titolo III	0,00	0,00	0,00	0,00	0,00	0,00	0,00
Titolo IV	0,00	0,00	0,00	0,00	0,00	0,00	0,00
Titolo V	0,00	0,00	0,00	0,00	0,00	0,00	0,00
Titolo VII	251.754,19	63.926,78	112.975,33	111.200,99	3.556,44	207.464,91	750.878,64
	256.754,19	172.768,83	338.554,76	398.541,44	844.288,80	5.856.058,16	7.866.966,18



COMUNE DI CASTIGLIONE DEL LAGO

PROVINCIA DI PERUGIA



6.2 Analisi dei residui con anzianità superiore ai cinque anni

I residui attivi con anzianità superiore a 5 anni si riferiscono principalmente a contributi in conto capitale, a mutui ed a servizi per conto di terzi. Relativamente alle entrate correnti, si tratta di somme iscritte a ruolo per le quali Agenzia Riscossioni Spa non ha ancora comunicato la definitiva inesigibilità

I contributi in conto capitale sono relativi a progetti non ancora terminati le cui somme residue verranno erogate solo a rendicontazione finale. Nella tabella seguente viene esposto il dettaglio dei più significativi residui attivi (importo superiore a euro 50.000,00) provenienti dall'esercizio 2014 e precedenti.

Codice	Valuta	Descrizione	Capitolo	Importo
893/2015	31/12/2015	RUOLI COATTIVI CONSEGNATI AD EQUITALIA NEL 2015 RISCOSSIONE 25 GIUGNO E 28 DICEMBRE 2015 AL NETTO DE	30200.02.000380000	257.136,17
677/2006	05/12/2006	Lavori di sistemazione strutturale e restauro edifici ex aeroporto ed allestimenti fabbricati dell"	60300.01.002505000	245.181,38
275/2016	16/06/2016	LISTA DI CARICO TARI 2016 I E II RATA	10101.61.000150000	234.608,12
398/2012	19/06/2012	APPROVAZIONE RUOLI ORDINARI ANNO 2012 - TRIBUTO 0434: TASSA SMALTIMENTO RIFIUTI SOLIDI URBANI E TRIB	10101.51.000120000	197.294,85
534/2015	28/10/2015	TARI - TASSA RIFIUTI - I E II RATA AL NETTO ACC 507, 541, 602 DI EURO 31.202,64 GIA' INCASSATI	10101.61.000150000	195.688,45
766/2014	21/10/2014	TARI acconto I e II rata 2014	10101.61.000150000	166.548,76
290/2011	09/06/2011	APPROVAZIONE RUOLI ORDINARI AMMO 2011 - TRIBUTO 0434: TASSA SMALTIMENTO RIFIUTI SOLIDI URBANI E TRIB	10101.51.000120000	162.263,04
786/2013	29/11/2013	SALDO I E II RATA TARES NON ANCORA INCASSATO EX ACC 386 CAP 120	10101.61.000144000	141.027,43
1194/2014	31/12/2014	RUOLI EMESSI PER AVVISI ICI DEFINITIVI NON PAGATI ANNI 2012 E 2013 CANCELLAZIONE RESIDUI ATTIVI CORR	10101.08.000063000	111.332,52
543/2016	03/11/2016	accertamento preventivo avvisi IMU 2012 finanza locale I elenco	10101.06.000023000	103.908,60
822/2012	29/10/2012	POS 6003110 Programma Urbano Complesso "La Città del Lago" - Sistemazione giardino di Palazzo Della	60300.01.002586000	100.000,00
771/2015	31/12/2015	ACCERTAMENTI LISTE DI CARICO TRIBUTI LOCALI IN RISCOSSIONE DIRETTA - III RATA SALDO TARI 2015	10101.61.000150000	96.504,35
1132/2013	31/12/2013	accertamenti ICI emessi nel 2013 trasformati in ruolo coattivo nel 2016	10101.61.000144000	79.740,80
254/2016	31/05/2016	APPROVAZIONE ELENCHI AVVISI DI ACCERTAMENTO ICI ED IMU EMESSI NELL'ANNO 2015 - IMMOBILI ED AREE FABB	10101.08.000061000	79.171,99
1151/2014	31/12/2014	III RATA TARI 2014 F24 SPEDIZIONE DICEMBRE 2014	10101.61.000150000	77.174,15
823/2012	29/10/2012	POS. 6003111 - Programma Urbano Complesso "La Città del Lago" - Sistemazione e riqualificazione perc	60300.01.002586000	72.926,46
253/2016	31/05/2016	APPROVAZIONE ELENCHI AVVISI DI ACCERTAMENTO ICI ED IMU EMESSI NELL'ANNO 2015 - avvisi imu anno impos	10101.06.000023000	72.235,09
707/2016	30/12/2016	ACCERTAMENTO FINALE AVVISI ICI AREE E FABBRICATI EMESSI NEL 2011	10101.08.000061000	71.605,49
314/2010	21/06/2010	RUOLO PRINCIPALE GIA 2010	10101.51.000120000	70.858,62
830/2012	29/10/2012	Realizzazione di un marciapiede in via Della Resistenza a Castiglione del Lago - accertamento mutuo	60300.01.002492000	67.313,20
292/2011	09/06/2011	APPROVAZIONE RUOLI ORDINARI AMMO 2011 - TRIBUTO 0434: TASSA SMALTIMENTO RIFIUTI SOLIDI URBANI E TRIB	10101.99.000135000	65.626,77
369/2015	31/08/2015	Lavori di sistemazione aree pubbliche in Loc. Vaiano, Panicarola, Gioiella, Piana, Frattavecchia - A	60300.01.002524000	60.254,61
748/2011	27/10/2011	sanzione cds II sem 2010 concessione di perugia e altre	30200.02.000380000	59.827,28
1168/2011	31/12/2011	ISCRIZIONE A RUOLO COATTIVO ACCERTAMENTI ESECUTIVI E NON PAGATI ANNO 2009 - CANCELLAZIONE RESIDUI CO	10101.08.000063000	58.199,66
630/2016	11/12/2016	TRIBUTO COMUNALE SUI RIFIUTI - TARI ANNO 2016 - APPROVAZIONE ELENCO SALDO ANNO 2016	10101.61.000150000	51.675,23



COMUNE DI CASTIGLIONE DEL LAGO

PROVINCIA DI PERUGIA



7. Variazioni alle previsioni finanziarie intervenute in corso d'anno

Nel corso dell'esercizio finanziario 2021 sono stati adottati i seguenti atti di variazione di bilancio

Variazioni di bilancio totali	10
di cui variazioni di Consiglio	3
di cui variazioni di Giunta con i poteri del consiglio a ratifica ex art. 175 c. 4 Tuel	5
di cui variazioni di Giunta con i poteri propri ex art. 175 comma 5 bis Tuel	0
di cui variazioni responsabile servizio finanziario ex art. 175 c. 5 quater Tuel	0
Prelevamento da fondo di riserva	1
variazioni di cassa	1

8. Avanzo di amministrazione. Utilizzo avanzo 2020 nella gestione 2021

Utilizzo delle risorse del risultato d'amministrazione dell'esercizio n-1. (vanno compilate le celle colorate)

Risultato d'amministrazione al 31.12.2020										
Valori e Modalità di utilizzo del risultato di amministrazione	Totali	Parte disp	Parte accantonata			Parte vincolata				Parte destinata agli investimenti
			FCDE	Fondo passività potenziali	Altri Fondi	Ex lege	Trasfer.	mutuo	ente	
Utilizzo parte accantonata	0,00		0,00	0,00	0,00					
Utilizzo parte vincolata	602.876,10					192.606,66	80.976,36	309.958,81	19.334,27	
Utilizzo parte destinata agli investimenti	41.604,00									41.604,00
Valore delle parti non utilizzate	11.055.210,96	0,00	7.932.119,20	553.444,09	12.349,49	230.647,33	1.113.213,25	905.361,43	89.099,88	218.976,29
Valore monetario della parte	11.699.691,06	0,00	7.932.119,20	553.444,09	12.349,49	423.253,99	1.194.189,61	1.215.320,24	108.434,15	260.580,29

Somma del valore delle parti non utilizzate=Valore del risultato d'amministrazione dell' anno n-1 al termine dell'esercizio n:



COMUNE DI CASTIGLIONE DEL LAGO

PROVINCIA DI PERUGIA



9. Verifica rispetto spese per il personale

Per quanto riguarda l'obbligo di ridurre le spese del personale, si registra anche quest'anno una riduzione della spesa netta di circa €. 260.768,05

SPESE PER IL PERSONALE	2011	2012	2013	2021
	consuntivo	consuntivo	consuntivo	consuntivo
INTERVENTO I	3.702.607,42	3.495.152,66	3.394.289,28	3.244.534,23
IRAP	209.996,69	201.773,73	188.881,59	182.568,18
Interinali (aggiunte effettuate per spese allocate in interventi del bilancio diversi dall' INTERV 1	0,00	0,00	0,00	
personale comandato c/o l'Ente	0,00	0,00	0,00	
personale società partecipata	0,00	62.408,07	18.817,75	
spese art 110 d.lgs 267/2000 (incarico a contratto*)	0,00	0,00	0,00	
Spese per la formazione del personale	13.000,00	13.000,00	12.000,00	11.415,00
spese per buoni pasto	24.975,33	24.972,00	20.372,00	21.038,14
quota parte spesa canile convenzionato				
quota parte spesa UNIONE				76.000,00
quota parte spesa ufficio del piano		26.434,00	25.500,00	
legge merloni	5.322,00	22.514,54	0,00	
TOTALE LORDO	3.955.901,44	3.846.255,00	3.659.860,62	3.535.555,55
a detrarre				
personale appartenente a categorie protette - stipendi	172.106,42	151.985,23	128.532,86	126.974,56
pers. a categorie protette - oneri	49.597,86	43.511,30	36.862,66	33.982,14
personale categorie protette - irap	0,00	1.832,00	1.846,23	1.772,18
personale comandato c/o altro Ente	35.685,06	55.197,00	38.191,85	111.938,38
spese per la formazione del personale (spese imputate nel titolo III)	0,00	0,00	0,00	11.415,00
Indennità di missione e rimborsi	2.724,75	1.333,60	305,43	761,02
Spese personale il cui costo sia a carico di finanziamenti comunitari o privati	0,00	0,00	0,00	
Spese per straord ed altri oneri di personale rimborsati dallo Stato	0,00	0,00	0,00	19.141,38
Spese personale trasferito dalle Regioni anni 2005 e 2006 per l'esercizio di funzioni delegate	0,00	0,00	0,00	
Rettifiche irap - amministratori	0,00	0,00	0,00	
Rettifiche irap - lavoratori occasionali	1.959,45	1.120,51	1.738,07	1.735,78
spese per i rinnovi contrattuali degli anni successivi al 2004	429.555,00	410.439,80	404.040,00	569.208,00
Diritti di rogito	4.388,00	7.096,65	8.547,24	15.000,00
Compensi progetto ICI e oneri acc (corte conti sez. aut 16/2009)	16.640,00	16.934,40	17.000,00	-
Personale stagionale vigili finanziato con proventi sanzioni c.d.s.	30.689,53	34.332,31	13.000,00	-
Compensi condono e censimento	22.500,00	0,00	0,00	



COMUNE DI CASTIGLIONE DEL LAGO

PROVINCIA DI PERUGIA

■

legge merloni	5.322,00	22.514,54	1.795,49	17.511,11
TOTALE DETRAZIONI	771.168,07	746.297,34	651.859,83	909.439,55
TOTALE SPESA PERSONALE NETTA	3.184.733,37	3.099.957,66	3.008.000,79	2.626.116,00
spese correnti	12.641.662,41	12.670.802,08	12.460.052,42	13.456.349,92
percentuale spese personale / totale spese correnti	31,29%	30,36%	29,37%	26,27%

VINCOLI SU SPESA DEL PERSONALE

Art. 1 comma 557 legge 296/2006 e ss.mm

media triennio 2011-2013 3.097.563,94

consuntivo 2021 2.626.116,00 RISPETTATO

incidenza spesa del personale su spese correnti

media triennio 2011-2013 30,34%

consuntivo 2021 26,27%

Art. 9 comma 28 D.L. 78/2010

spesa lavoro flessibile 2009-
TETTO

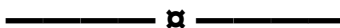
92.237,88

consuntivo 2021 19.141,38 RISPETTATO



COMUNE DI CASTIGLIONE DEL LAGO

PROVINCIA DI PERUGIA



10. Altre tabelle ed informazioni

10.1 Utilizzo proventi oneri di urbanizzazione

capitolo	previsione finale	accertamento	riscossione comp	riscossione residui	residui da riportare
2403	62860	42.420,00	42.420,00		
2400	247.823,00	247.822,19	247.822,19	2.000,00	
2401	330.231,00	340.986,00	328.329,01		53.806,99
	640.914,00	631.228,19	618.571,20	2.000,00	53.806,99
utilizzo nel 2021					
per spese correnti				290.242,19	45,98%
per spese investimento				340.986,00	54,02%
non utilizzato e confluito in avanzo					
				631.228,19	100%

10.2 Utilizzo proventi imposta di soggiorno

<u>UTILIZZO DEI PROVENTI TASSA DI SOGGIORNO ANNO 2021</u>		
PROVENTI	80.669,93	
UTILIZZO	80.669,93	
SERVIZIO DI COLLEGAMENTO CASTIGLIONE DEL LAGO - ISOLA POLVESE		5.645,14
Servizi di rinforzo e potenziamento ESTIVO E NEI PERIODI DI MAGGIOR AFFLUSSO TURISTICO della raccolta dei rifiuti e dello spazzamento stradale		28.524,79
Finanziamento Manifestazioni Culturali e di promozione del territorio al fine del miglioramento dell'offerta turistica		
TRASIMENO BLUES		21.500,00
ALBERO NATALE SULL'ACQUA		15.000,00
RASSEGNA INTERNAZIONALE DEL FOLKLORE		
EVENTI MUSICALI ESTIVI		10.000,00
DECORO URBANO - VERDE		-



COMUNE DI CASTIGLIONE DEL LAGO

PROVINCIA DI PERUGIA



10.3 Copertura servizio raccolta e smaltimento rifiuti

SERVIZIO NETTEZZA URBANA - 2021 DETERMINAZIONE TASSO DI COPERTURA		
ENTRATA		
Provento tassa rifiuti e servizi		3.556.642,10
Proventi – gettito arretrato		41.223,05
Copertura MUIR costi scuole		8.902,35
INDENNIZZI DESTINATI		27.618,87
tassa di soggiorno per potenziamento servizio estivo		28.524,79
Contributi riciard a carico dell'Ente		32.973,84
TOTALE ENTRATE		3.695.885,00
SPESA		
IMPORTO PEF 2021 DA COPRIRE		3.695.885,00
tasso di copertura	100%	

10.4 Risultato gestione servizio trasporto scolastico e urbano

<u>SERVIZIO TRASPORTO SCOLASTICO</u>	
<u>Consuntivo anno 2021</u>	
ENTRATA	
RISORSA	IMPORTO
310- capitolo 400- proventi del servizio trasporto scolastico	59.902,25
fondi covid destinati al trasporto scolastico	15.095,82
TOTALE ENTRATE	74.998,07
SPESA	
CENTRO DI COSTO 570- trasporti scolastici	
01- PERSONALE	693,00
02- ACQUISTO DI BENI DI CONSUMO E/O DI MATERIE PRIME	3.000,00
03- PRESTAZIONI DI SERVIZI	366.156,04
05- TRASFERIMENTI	6.805,75
06- INTERESSI PASSIVI E ONERI FINANZIARI DIVERSI	4.351,51
07- IMPOSTE E TASSE	1.200,00
// centro di costo 550 sostituzioni autisti cantiere intervento 01 (10%)	25.000,00
TOTALE SPESA	407.206,30
disavanzo	-332.208,23
percentuale copertura dei costi	18,42%



COMUNE DI CASTIGLIONE DEL LAGO

PROVINCIA DI PERUGIA



<u>SERVIZIO TRASPORTO SCOLASTICO Consuntivo anno 2021</u>	
<u>ENTRATA</u>	
<u>RISORSA</u>	<u>IMPORTO</u>
310- capitolo 400- proventi del servizio trasporto scolastico	59.902,25
fondi covid destinati al trasporto scolastico	0,00
TOTALE ENTRATE	59.902,25
<u>SPESA</u>	
<u>CENTRO DI COSTO 570- trasporti scolastici</u>	
01- PERSONALE	693,00
02- ACQUISTO DI BENI DI CONSUMO E/O DI MATERIE PRIME	3.000,00
03- PRESTAZIONI DI SERVIZI	366.156,04
05- TRASFERIMENTI	6.805,75
06- INTERESSI PASSIVI E ONERI FINANZIARI DIVERSI	4.351,51
07- IMPOSTE E TASSE	1.200,00
// centro di costo 550 sostituzioni autisti cantiere intervento 01 (10%)	25.000,00
TOTALE SPESA	407.206,30
disavanzo	-347.304,05
percentuale copertura dei costi	14,71%

<u>SERVIZIO TRASPORTO URBANO</u>	
<u>Consuntivo anno 2021</u>	
<u>ENTRATA</u>	
<u>RISORSA</u>	<u>IMPORTO</u>
rimborso Regione	20.891,97
rimborso Provincia	18.000,00
TOTALE ENTRATE	38.891,97
<u>SPESA</u>	
<u>CENTRO DI COSTO 850- trasporto pubblico</u>	
02- ACQUISTO DI BENI DI CONSUMO E/O DI MATERIE PRIME	0,00
03- PRESTAZIONI DI SERVIZI	185.468,29
04- NOLI	0,00
05- TRASFERIMENTI	0,00
08- ONERI STRAORDINARI GESTIONE CORRENTE	0,00
TOTALE SPESA	185.468,29
disavanzo	(146.576,32)
percentuale copertura dei costi	20,97%



COMUNE DI CASTIGLIONE DEL LAGO

PROVINCIA DI PERUGIA



10.5 Recupero tributi ed imposte

RECUPERO IMPOSTE E TRIBUTI	ACCERTAMENTI 2021	RAVVEDIMENTI 2021
IMU	978.358,00	142.528,18
ICP	5.334,00	0,00
TASI	141.330,00	25.705,19
TOSAP	586,00	0,00
TARI	41.223,05	0,00
TOTALE	986.831,05	168.233,37

10.6 Utilizzo provento sanzioni codice della strada

DESTINAZIONE PARTE VINCOLATA	
	Accertamento 2021
Sanzioni CdS	109.900,58
fondo svalutazione crediti corrispondente	
entrata netta	109.900,58
destinazione a spesa corrente vincolata	47.213,92
PerC. Spesa Corrente	42,96%
destinazione a spesa per investimenti	7.737,00
Perc. Investimenti	7,04%

Rispetto alle previsioni iniziali ed assestate le sanzioni emesse sono state molto inferiori e non si è creata alcuna somma da destinare.



COMUNE DI CASTIGLIONE DEL LAGO

PROVINCIA DI PERUGIA



10.7 Servizi a domanda individuale

COMUNE DI CASTIGLIONE DEL LAGO RENDICONTO 2021

RIEPILOGO GENERALE SERVIZI A DOMANDA INDIVIDUALE

<u>SERVIZIO</u>	<u>RICAVI</u>	<u>COSTI</u>	<u>DIFF</u>	<u>% cop.</u>	<u>previsione</u>
ASILO NIDO	225.770,37	187.977,59	37.792,78	120,10%	108,07
MENSE SCOLASTICHE	262.341,20	616.085,47	-353.744,27	42,58%	74,89
SERVIZI CIMITERIALI	42.620,00	47.500,00	-4.880,00	89,73%	100,00
SOGGIORNI ESTIVI	51.375,32	46.596,09	4.779,23	110,26%	36,54
IMPIANTI SPORTIVI	61.168,28	97.275,17	-36.106,89	62,88%	30,37
CORSI EXTRA-SC. E SC.					
MUSICA	2.750,00	48.859,33	-46.109,33	5,63%	5,91
MUSEI, MOSTRE E MANIFEST.		11.331,72	-11.331,72	0,00%	276,79
PARCHEGGI E PARCHIMETRI	117.267,05	68.612,18	48.654,87	170,91%	256,96
TOTALE EURO	763.292,22	1.124.237,55	-360.945,33	67,89%	81,98%

PERCENTUALE DI COPERTURA DEI COSTI

TOTALE RICAVI LIRE	<u>763.292,22</u>	coperetura	67,89%
TOTALE COSTI LIRE	1.124.237,5 5	percentuale	

<u>SERVIZI CIMITERIALI</u>	
ENTRATA	
<u>CAPITOLO</u>	<u>IMPORTO</u>
720 - proventi servizi cimiteriali cap	42.620,00
TOTALE ENTRATE	42.620,00
SPESA	
<u>CENTRO DI COSTO - 975</u>	
PRESTAZIONI DI SERVIZI (cap 865)	47.500,00
TOTALE SPESA	47.500,00
PERCENTUALE DI COPERTURA DEI COSTI	89,73
<p>il comma 26 dell'articolo 34 del decreto legge 18 ottobre 2012 n. 179 ha escluso il servizio di illuminazione votiva dall'elenco dei servizi a domanda individuale, per cui i costi e le entrate di tale servizio non vanno inclusi nell'ambito dei servizi "Trasporti funebri, pompe funebri"</p>	



COMUNE DI CASTIGLIONE DEL LAGO

PROVINCIA DI PERUGIA



<u>PARCHEGGI E PARCHIMETRI</u>	
ENTRATA	
CAPITOLO	IMPORTO
571 - Proventi dei parcheggi e dei parchimetri	117.267,05
TOTALE ENTRATE	117.267,05
SPESA	
01- PERSONALE e altre spese generali	1.500,00
rimborsi vari	13.469,91
cap 700/800 compenso coop Isola	48.717,96
canoni demaniali	4.924,31
TOTALE SPESA	68.612,18
PERCENTUALE DI COPERTURA DEI COSTI	170,91
<u>SERVIZIO IMPIANTI SPORTIVI</u>	
ENTRATA	
CAPITOLO	IMPORTO
226 - contributi su mutui da Ministero	51.283,48
540/550 - proventi del servizio impianti sportivi	2.722,00
1672 - contributo a concorso mutui di impiantistica sportiva	7.162,80
TOTALE ENTRATE	61.168,28
SPESA	
CENTRO DI COSTO	
680 - parco piscine comunali	
CAPITOLO	
390 - 03 -- PRESTAZIONI DI SERVIZI	2.200,00
1031 - 05 - TRASFERIMENTI	40.000,00
1060 - 06 - INTERESSI PASSIVI E ONERI FINANZIARI DIVERSI	15.683,42
CENTRO DI COSTO	
730- impianti sportivi	
CAPITOLO	
250/330 - 02 - ACQUISTO DI BENI DI CONSUMO E/O DI MATERIE PRIME	734,89
03 - PRESTAZIONI DI SERVIZI	11.654,40
04- NOLI	0,00
1031 - 05 - TRASFERIMENTI	11.500,00
1060 - 06 - INTERESSI PASSIVI E ONERI FINANZIARI DIVERSI	15.502,46
TOTALE SPESA	97.275,17
PERCENTUALE COPERTURA DEI COSTI	62,88
<u>SERVIZIO MUSEI, MOSTRE</u>	
ENTRATA	
CAPITOLO	IMPORTO
441 proventi del percorso museale	0,00
TOTALE ENTRATE	0,00
SPESA	



COMUNE DI CASTIGLIONE DEL LAGO

PROVINCIA DI PERUGIA



CENTRO DI COSTO	
610 - biblioteca e percorso monumentale	
02- ACQUISTO DI BENI DI CONSUMO E/O DI MATERIE PRIME	0,00
550 - 03 - PRESTAZIONI DI SERVIZI (cap. 550 - parte pulizia percorso)	0,00
1060 - 06 - INTERESSI PASSIVI E ONERI FINANZIARI DIVERSI	11.331,72
Spese diverse per servizio	0,00
TOTALE SPESA	11.331,72
PERCENTUALE DI COPERTURA DEI COSTI	0,00
<u>SERVIZIO ASILO NIDO</u>	
<u>ENTRATA</u>	
CAPITOLO	IMPORTO
280 - trasferimento Regione Umbria per gestione asilo nido	76.169,56
425 - proventi del servizio asilo nido	149.600,81
TOTALE ENTRATE	225.770,37
<u>SPESA</u>	
<u>CENTRO DI COSTO 965 - ASILI NIDO</u>	
10/50/55/60/70 - 01 - PERSONALE	222,00
170/201/220/230/240/305/320 - 02 - ACQUISTO DI BENI DI CONSUMO E/O DI MATERIE PRIME	8.667,37
390/500/570/580/582/590/591/700/770 - 03 - PRESTAZIONI DI SERVIZI	235.893,36
// cap 1021 centro costo 965 (esenzioni)	2.103,96
ALTRE SPESE PRO-QUOTA	
// centro di costo 355 intervento 03 capitolo 390, 490 e 491	2.800,00
// centro di costo 550 intervento 01	18.000,00
<u>CENTRO DI COSTO</u>	
966 - SERVIZI PER L'INFANZIA E PER I MINORI	
770 - 03 - PRESTAZIONI DI SERVIZI	108.268,49
TOTALE SPESA	375.955,18
Abbattimento dei costi ai fini della determinazione della percentuale di copertura nella misura del 50% come previsto dall'art. 5 legge 498/92	187.977,59
TOTALE SPESA CONSIDERATA PER CALCOLO PERCENTUALE COPERTURA	187.977,59
PERCENTUALE DI COPERTURA DEI COSTI	120,10
<u>SERVIZIO MENSE SCOLASTICHE</u>	
<u>ENTRATA</u>	
RISORSA	IMPORTO
cap 227 parte- CONTRIBUTO PER SERVIZIO MENSA PERSONALE INSEGNANTE	23.929,17
410 - provento servizio refezione scolastica	288.427,03
TOTALE ENTRATE	312.356,20
<u>SPESA</u>	
<u>CENTRO DI COSTO 580 - REFEZIONE SCOLASTICA</u>	
170/250 - 02 - ACQUISTO DI BENI DI CONSUMO	6.000,00
700/760 - 03 - PRESTAZIONI DI SERVIZI	528.880,64
1031 - 05 - TRASFERIMENTI	12.000,00
esenzioni	21.824,25



COMUNE DI CASTIGLIONE DEL LAGO

PROVINCIA DI PERUGIA



ALTRE SPESE PRO-QUOTA	
// centro di costo 550 intervento 01	18.000,00
TOTALE SPESA	586.704,89
PERCENTUALE COPERTURA DEI COSTI	53,24
<u>CORSI EXTRASCOLASTICI - SCUOLA DI MUSICA</u>	
ENTRATA	
RISORSA	IMPORTO
180- contributi per attivazione corsi professionali ed extrascolastici	0,00
190- contributi per manifestazioni artistiche, culturali ecc.	0,00
cap 1670 parte	2.750,00
TOTALE ENTRATE	2.750,00
SPESA	-
CENTRO DI COSTO 665 - SCUOLA DI MUSICA E CORSI BANDISTICI	-
INTERVENTO	
03- PRESTAZIONI DI SERVIZI	2.999,99
04- NOLI	0,00
05- TRASFERIMENTI	44.000,00
06- INTERESSI PASSIVI	1.859,34
07- IMPOSTE E TASSE	0,00
TOTALE SPESA	48.859,33
PERCENTUALE DI COPERTURA DEI COSTI	5,63%
<u>SERVIZIO SOGGIORNI ESTIVI</u>	
ENTRATA	
RISORSA	IMPORTO
CAP 214 CONTRIBUTI soggiorni estivi	38.085,84
380 - cap 581 proventi dei servizi per i giovani e de soggiorni estivi	13.289,48
TOTALE ENTRATE	51.375,32
SPESA	
INTERVENTO	
AFFIDAMENTO SERVIZIO	40.796,09
cap 700/966 parte	5.800,00
TOTALE SPESA	46.596,09
PERCENTUALE DI COPERTURA DEI COSTI	110,26%



COMUNE DI CASTIGLIONE DEL LAGO

PROVINCIA DI PERUGIA



10.8 Riepilogo rapporti crediti debiti con le Società partecipate

L'articolo 6, comma 4, del D.L. 95/2012, recante disposizioni urgenti per la revisione della spesa pubblica, convertito con modificazioni, dalla Legge n. 135/2012, ha stabilito che, a decorrere dall'esercizio finanziario 2012, i Comuni e le Province devono allegare al rendiconto della gestione un nota informativa contenente la verifica dei crediti e debiti reciproci tra l'Ente e le società partecipate.

Di seguito si riportano le risultanze in possesso per come sono state fornite dalle Società partecipate che presentano crediti e debiti in bilancio nei confronti del Comune di Castiglione del Lago. Dalla verifica in oggetto, sono emerse le seguenti risultanze:

1) SOCIETA' PARTECIPATA: TSA SPA (Pec. Prot. 9089 del 25/03/2022 – Nonasseverata)

I dati comunicati dalla Società coincidono con quelli dell'Ente.

	Risultanza del Comune	Contabilità della Società
Credito Comune al 31/12/2021	0,00	0,00
Debito Comune al 31/12/2021	0,00	0,00

2) SOCIETA' PARTECIPATA: PUNTO ZERO S.c.a.r.l Società incorporante di Umbria Digitale S.c.a.r.l. (Pec Prot.N. 7817 del 16/03/2022 – asseverata)

I dati comunicati dalla Società coincidono con quelli dell'Ente.

	Risultanza del Comune	Contabilità della Società
Credito Comune al 31/12/2021	0,00	0,00
Debito Comune al 31/12/2021	977,00	977,00

3) SOCIETA' PARTECIPATA: PATTO 2000 SOC. CONS. a R.L. in Liquidazione (Pec. Prot. 7877 del 16.03.2022 - non asseverata)

	Risultanza del Comune	Contabilità della Società
Credito Comune al 31/12/2021	0,00	0,00
Debito Comune al 31/12/2021	2.500,00	12.709,84

I dati comunicati dalla Società **NON coincidono** con quelli dell'Ente:

- la somma di Euro 12.709,84 relativa alla quota oneri di liquidazione è stata pagata con mandato n. 2256 in data 10.06.2021;
- la somma di Euro 2.500,00 relativa a contribuzione/compartecipazione per spese necessarie elaborazione Progetto Pilota Bando Mise/Mef/Fondi Patti Territoriali è stata richiesta in data 04.11.2021 – Ns. Prot. N. 31258 -. Alla data del 31.12.2021 tale importo era già stato liquidato, ma in attesa di emissione di mandato di pagamento.



COMUNE DI CASTIGLIONE DEL LAGO

PROVINCIA DI PERUGIA



4) SOCIETA' PARTECIPATA: CONAP SRL (Pec. Prot. 6017 del 28/02/2022 - asseverata)

I dati comunicati dalla Società coincidono con quelli dell'Ente.

	Risultanza del Comune	Contabilità della Società
Credito Comune al 31/12/2021	0,00	0,00
Debito Comune al 31/12/2021	0,00	0,00

5) SOCIETA' PARTECIPATA: UMBRA ACQUE SPA (prot. 8262 del 18/03/2022 - asseverata)

I dati comunicati dalla Società coincidono con quelli dell'Ente.

	Risultanza del Comune	Contabilità della Società
Credito Comune al 31/12/2021	17.728,02	17.728,02
Debito Comune al 31/12/2021	29.541,15	29.541,15

6) SOCIETA' PARTECIPATA: SIENERGIA SpA in Liquidazione (Prot. 6850 del 07.03.2022 - Asseverata).

I dati comunicati dalla Società coincidono con quelli dell'Ente.

	Risultanza del Comune	Contabilità della Società
Credito Comune al 31/12/2021	0,00	0,00
Debito Comune al 31/12/2021	0,00	0,00

11. Tempestività pagamenti

La legge di bilancio 2019 ha introdotto un nuovo obbligo di accantonamento di risorse correnti per gli enti che non rispettano i termini di pagamento delle transazioni commerciali o non riducono il debito pregresso o non alimentano correttamente la piattaforma dei crediti commerciali (PCC), su tale fondo non è consentito disporre impegni e pagamenti ed a fine esercizio lo stesso confluisce nella quota libera del risultato di amministrazione.

Gli indicatori per monitorare il debito pregresso e per misurare la tempestività dei pagamenti e gli indicatori relativi al ritardo annuale dei pagamenti e al debito commerciale residuo si calcolano sulla base delle informazioni presenti in PCC.

In base alle risultanze finali della gestione si è provveduto ad accantonare il Fondo di garanzia per il pagamento dei crediti commerciali secondo il seguente calcolo

Calcolo dell'importo del FGDC accantonato a rendiconto 2021	
Spesa per acquisto di beni e servizi (Macro-agg. 1.03) bilancio 2021	7.434.652,29
spese finanziate con i proventi delle concessioni edilizie	247.823,00



COMUNE DI CASTIGLIONE DEL LAGO

PROVINCIA DI PERUGIA



spese finanziate con i proventi della gestione dei parcheggi	117.267,05
spese finanziate con i proventi delle sanzioni del Cds (50%)	54.950,29
spese finanziate dall'Imposta di Soggiorno	80.669,33
spese finanziate dalla tassa rifiuti	3.489.902,00
spese finanziate dall'acquedotto	148.803,27
Stanziamanti di spesa che utilizzano risorse con specifico vincolo di destinazione (Macro-agg. 1.03)	4.139.414,94
Somma su cui calcolare l'accantonamento	3.295.237,35
percentuale applicata	2%
Accantonamento	65.904,75

Come già avvenuto nell'anno 2020, anche per l'anno 2021 l'indicatore di riduzione del debito commerciale residuo è risultato superiore al 10% (anno 2021 indicatore 10,97%) ed aspetto particolarmente rilevante l'indicatore del ritardo annuale dei pagamenti tempo medio ponderato è passato dai precedenti 25 gg. a 10 giorni nell'anno 2021 mentre il tempo medio ponderato dati PCC passa da 58 a 44..

INDICE TEMPESTIVITA' PAGAMENTI 2021			
	TEMPESTIVIT A'	RITARDO 2021	RITARDO 2020
I TRIMESTRE	31,55		
II TRIMESTRE	46,53		
III TRIMESTRE	17,23		
IV TRIMESTRE	12,98		
ANNUALE	20,55	10	26

12. Vincoli sulle entrate dai parcheggi

Il Codice della strada, Dlgs 285/1992 e smi, dispone un preciso vincolo all'art. 7 comma 7: "I proventi dei parcheggi a pagamento, in quanto spettanti agli enti proprietari della strada, sono destinati alla installazione, costruzione e gestione di parcheggi in superficie, sopraelevati o sotterranei, e al loro miglioramento nonché a interventi per il finanziamento del trasporto pubblico locale e per migliorare la mobilità urbana".

PROVENTI PARCHEGGI 2021

DESTINAZIONE PARTE VINCOLATA	
	Accertamento 2021
PROVENTI PARCHEGGI E AREA CAMPER	117.267,05
a detrarre	
Spese di Gestione	68.612,18
SPESE PER RISCOSSIONE SANZIONI	
entrata netta	48.654,87
ELENCO VOCI DI SPESA	
TRASPORTO PUBBLICO LOCALE	48.654,87
TOTALE A pAREGGIO	-



COMUNE DI CASTIGLIONE DEL LAGO

PROVINCIA DI PERUGIA



13. Verifica dello stato patrimoniale e del conto economico

Sull'argomento si rimanda alla specifica relazione allegata

14. SPESE DI RAPPRESENTANZA SOSTENUTE NELL'ANNO 2021

SPESE DI RAPPRESENTANZA SOSTENUTE NELL'ANNO 2021 ⁽¹⁾

Descrizione dell'oggetto della spesa	Occasione in cui la spesa è stata sostenuta	Importo della spesa (euro)
Doni Ricordo	Cerimonie	75,89
Pasti	Incontri ufficiali per fini istituzionali dell'Ente	1949,00
Spese varia natura	Fiori	440,00
Spese varia natura	Onoranze funebri	0,00
Totale delle spese sostenute		2.464,89

15. ANALISI DELLA REIMPUTAZIONE CON E SENZA FPV

Dall'esame risulta che non ci sono entrate accertate nel 2021 non esigibili nell'esercizio considerato e di conseguenza non ci sono reputazioni ad esercizi successivi.

Dall'esame risulta che le spese impegnate non esigibili nell'esercizio considerato, sono state correttamente reimputate all'esercizio in cui sono esigibili.

	Impegni reimputati (+)FPV	2022	2023	2024
Titolo 1	€ 403.537,54	€ 403.537,54		
Titolo 2	€ 485.100,03	€ 485.100,03		
Titolo 3				
Titolo 4				
Titolo 5				
TOTALE	€ 888.637,57	€ 888.637,57	€ 0,00	€ 0,00

La reimputazione degli impegni è stata effettuata incrementando, di pari importo, il fondo pluriennale di spesa, al fine di consentire, nell'entrata degli esercizi successivi, l'iscrizione del fondo pluriennale vincolato a copertura delle spese reimputate.

Tenuto conto che la costituzione del fondo pluriennale vincolato non è effettuata in caso di contestuale reimputazione di entrate e spese correlate nella tabella sono riportate le reimputazioni che non hanno generato FPV:



COMUNE DI CASTIGLIONE DEL LAGO

PROVINCIA DI PERUGIA

■

	Accertamenti reimputati		Impegni reimputati
Titolo 1		Titolo 1	
Titolo 2		Titolo 2	4.355.215,60
Titolo 3		Titolo 3	
Titolo 4	4.355.215,60	Titolo 4	
Titolo 5		Titolo 5	
Titolo 6			
Titolo 7			
TOTALE	€ 4.355.215,60		€ 4.355.215,60

La reimputazione degli accertamenti e degli impegni è stata effettuata in base all'esigibilità dell'entrata e della spesa (tutti nel 2022).

FONDO PLURIENNALE VINCOLATO AL 31/12/2021

Il fondo pluriennale vincolato (FPV) al 31/12/2021 è pari a € 888.637,53.

La composizione del FPV di spesa è la seguente

	2020	2021
Fondo pluriennale vincolato corrente accantonato al 31.12		
- di cui salario accessorio e premiante	283.782,08	362.887,10
- di cui trasferimenti correnti	54.691,19	
- di cui incarichi legali	43.778,79	40.650,44
- di cui altro		
TOTALE CORRENTE	382.252,06	403.537,54
	2020	2021
Fondo pluriennale vincolato c/capitale accantonato al 31.12		
TOTALE C/CAPITALE	1.441.127,12	485.100,03
TOTALE FPV	1.823.379,18	888.637,53

16. I DATI QUANTITATIVI DEI SERVIZI DEL COMUNE

In questa sezione si illustrano le principali aree di intervento e gli outcomes di interesse per l'utenza.

I DATI DEL COMUNE	Anno 2019	Anno 2020	Anno 2021
N. ABITANTI AL 31/12/	15.404	15.365	15.370
N. FAMIGLIE AL 31/12/	6.738	6.739	6.794
N. ABITANTI AL 31/12 - DATI ISTAT	14.771	15.188	15.186

TIPO ATTO	Anno 2019	Anno 2020	Anno 2021
AREA AFFARI GENERALI, RISORSE UMANE E INFORMATICA			
n. contratti manutenzione hardware/software gestiti	15	14	14
n. Bandi di concorso e avvisi di mobilità	4	5	6
n. Denunce per infortunio del personale dipendente	9	1	5
n. Contratti individuali di lavoro dipendente e assimilati stipulati nell'anno	6	7	8
n. Dipendenti in servizio a tempo indeterminato al 31.12.	81	74	79
n. Dipendenti in servizio a tempo determinato	3	3	2
n. Dipendenti sottoposti a visita medica a supporto medico	23	15	15
n. Dipendenti che hanno partecipato nell'anno a corsi di formazione	51	57	62
n. Assessori	5	5	5
n. Delibere di Giunta	216	236	282
n. Consiglieri Comunali	16	16	16
n. Delibere di Consiglio	52	42	51
n. Sedute di Giunta	57	60	58
n. Sedute di Consiglio	13	7	9
n. Interrogazioni	1	24	11
n. Interpellanze	0	4	5
n. Gare supportate	16	7	10
n. Convenzioni supportate	0	1	1
n. Contratti rogati dal Segretario generale	15	6	9
n. Contratti repertati	7	8	21
n. Pratiche contenziosi avviate nell'anno	3	3	3
n. Totale di Pubblicazioni all'Albo	1550	1541	1805
n. Complessivo Protocollo Generale in Uscita	12004	11069	13652
n. Complessivo Protocollo Generale in Entrata	23762	21768	24066
AREA CULTURA E COMUNICAZIONE			
TIPO ATTO	Anno 2019	Anno 2020	Anno 2021
CULTURA: n. Eventi culturali organizzati	123	30	6
n. Eventi culturali patrocinati dall'Ente	23	23	20
SPORT: n. Impianti sportivi	26	26	26
n. Utenti	2.150	2.180	2160
n. Manifestazioni sportive patrocinate dall'Ente	18	11	15
BIBLIOTECA: n. Volumi disponibili presso Biblioteca Comunale	18.000	18.000	18120
n. Posti disponibili per consultazioni	25	25	25
n. Prestiti realizzati dalla Biblioteca Comunale	1.580	1.037	812
n. Momenti culturali di vario genere organizzati	10	39	17
PERCORSO MUSEALE: Superficie espositiva mq.	688	688	688
n. Visitatori	34.375	19.132	22.088
n. Giornate di apertura annuale	362	203	245
n. Mostre temporanee organizzate	4	1	2
n. Eventi realizzati nell'ambito della promozione economica del territorio	7	-	-
n. Eventi patrocinati nell'ambito della promozione economica del territorio	21	-	1
AREA SERVIZI DEMOGRAFICI E ISTRUZIONE			
TIPO ATTO	Anno 2019	Anno 2020	Anno 2021
Trasporto pubblico locale: Km. di rete	61408	61408	61408
n. Linee	2	2	2

SERVIZIO Asilo Nido – Gestione diretta: n. domande al servizio presentate	36	38	51
- di cui soddisfatte	36	38	38
Educatori della struttura: n.	5	5	5
SERVIZIO Asilo Nido a Tempo PIENO – Giornate medie annue di apertura	208	206	207
n. medio di ore di permanenza giornaliera	8	8	8
n. bambini frequentanti	10	20	38
- di cui lattanti	4	4	6
- di cui fruitori del servizio di refezione	10	20	38
SERVIZIO Asilo Nido a Tempo PARZIALE – Giornate medie annue di apertura	208	206	207
n. medio di ore di permanenza giornaliera	5	5	5
n. bambini frequentanti	24	18	24
- di cui lattanti	-	2	0
- di cui fruitori del servizio di refezione	24	18	24
Bambini Beneficiari di contributi e/o voucher per pagamento rette	4	-	-
SERVIZIO Asilo Nido – Gestione Indiretta: n. domande al servizio presentate	24	27	39
- di cui soddisfatte	24	24	24
Educatori della struttura: n.	3	3	3
SERVIZIO Asilo Nido a Tempo PARZIALE – Giornate medie annue di apertura	208	206	207
n. medio di ore di permanenza giornaliera	6	8	6
n. bambini frequentanti	24	24	24
- di cui lattanti	-	-	0
- di cui fruitori del servizio di refezione	24	24	24
Bambini Beneficiari di contributi e/o voucher per pagamento rette	-	-	-
n. Pratiche relative a richiesta esenzione e/o riduzione delle tariffe per pagamento rette	11	1	1
REFEZIONE SCOLASTICA: n. di Strutture	10	10	10
Superficie delle strutture in Mq.	1.462	1462	1.462
n. di Posti a sedere disponibili	1.038	1.038	1.038
n. Domande presentate	1.023	1011	1004
n. Utenti iscritti alle mense scolastiche	1.023	1011	1004
n. Pasti forniti Asilo Nido	10.995	5272	10145
n. Pasti forniti Scuola dell'Infanzia	56.980	23967	35008
n. Pasti forniti (altri ordini di scuola – primaria e secondaria di 1^e 2^ grado)	79.200	36843	47183
TRASPORTO SCOLASTICO: n. Itinerari di corsa	36	36	36
n. Utenti iscritti al trasporto scolastico	473	357	390
- di cui utenti scuola dell'infanzia	67	34	27
- di cui utenti scuola primaria e secondaria di 1^ e 2^ grado	406	323	363
n. Pratiche relative a richiesta esenzione e/o riduzione delle tariffe trasporto scolastico	59	81	68
ASSISTENZA SCOLASTICA: n. pratiche relative a richiesta fornitura gratuita libri di testo della Scuole Primarie	725	708	705
n. pratiche erogazione contributi L. 448/1998 per fornitura libri di testo	74	92	146
n. Contributi alle scuole primarie e secondarie per progetti finalizzati	2	2	
- n. utenti disabili scuola dell'infanzia assistiti per trasporto scolastico	1		0
n. Certificazioni anagrafiche e attestati rilasciati immediatamente allo sportello	2.529	1.800	1.535
n. Carta identità	82	24	32
n. Carta identità elettronica	1.624	1.138	1.925
n. Attestazioni regolarità soggiorno cittadini comunitari	184	157	68
n. Cancellazioni anagrafe	302	255	222
n. Cambi di abitazioni all'interno del comune	341	270	355
n. Istanze iscrizioni anagrafiche	317	300	298
n. Certificazioni di Stato Civile (certificati, estratti, copie integrali)	1.810	1871	1.604
n. Atti di nascita	135	130	117
n. Atti di morte	244	246	231
n. Atti di matrimonio iscrizione/trascrizione (estero, altro comune, autorità religiosa)	92	42	73
n. Pubblicazione matrimoni, fissazione data matrimonio civile e caratteristiche delle cerimonie	43	31	41
n. Celebrazioni matrimoni civili fuori della sede comunale	5	1	6
n. Variazioni e annotazioni agli atti di Stato Civile	215	305	424
n. Separazioni, Divorzi, Unioni Civili e Convivenze Nuovi Atti di stato civile	9	12	12

n. Riconoscimento cittadinanza italiana	78	77	39
n. Iscrizioni lista di leva	47	71	73
n. Indagini e rilevazioni	1	3	26
di cui per conto dell'ISTAT	1	3	3
n. Richieste accesso atti ricevute da parte dei cittadini		21	2
n. Richieste allacci lampade votive/variazioni	115	97	93
Pratiche autorizzazioni sepolture			153
Pratiche autorizzazioni trasporto salma			162
Pratiche autorizzazioni cremazioni			20
Reddito cittadinanza: controllo pratiche			170
AREA POLITICHE SOCIALI			
TIPO ATTO	Anno 2019	Anno 2020	Anno 2021
FAMIGLIA E MINORI: Utenti serviti	115	137	127
Totale annuo delle ore di assistenza	924	1.101	1.021
DISABILI: n. Utenti serviti	31	36	41
Totale annuo delle ore di assistenza	138	160	183
ANZIANI: n. Utenti serviti	140	148	80
Totale annuo delle ore di assistenza	399	422	228
ASSISTENZA/TRASPORTO DISABILI			
Utenti disabili (scuola dell'infanzia)	-	-	-
Di cui disabili trasportati (scuola dell'infanzia)	-	-	-
Utenti disabili (altri ordini di scuola – primaria e secondaria di 1 [^] e 2 [^] grado)	3	3	3
Di cui disabili trasportati (altri ordini di scuola – primaria e secondaria di 1 [^] e 2 [^] grado)	3	3	3
IMMIGRATI E NOMADI: n. Utenti serviti	1	1	1
Totale annuo delle ore di assistenza	8	8	8
POVERTA', DISAGIO ADULTI E SENZA DIMORA: n. Utenti serviti	146	173	210
Totale annuo delle ore di assistenza	625	741	899
CONTRIBUTI ECONOMICI:			
Famiglia e minori	9	13	23
Disabili	1	1	2
Dipendenze, salute mentale	-	-	2
Anziani	8	2	3
Immigrati e nomadi	2	1	-
Povertà, disagio adulti e senza dimora	26	29	38
n. Studenti diversamente abili assistiti per fornitura ausili didattici speciali	1	1	-
n. Istruttorie pratiche per assistenza fanciulli riconosciuti dalla sola madre	0	-	-
n. Istruttorie pratiche per assegnazione indennità di maternità alle madri casalinghe	20	17	22
n. Istruttorie pratiche assegnazione assegno ai nuclei familiari con più di tre figli a carico	52	49	53
n. Istruttorie accolte per Fondo Nazionale per la Locazione L. 431/98	-	102	100
n. Istruttorie accolte per Bonus a sostegno del pagamento bollette	-	-	203
Progetto "SPESA SOSPESA" con Confraternita di Misericordia	-	-	75
n. Istruttorie domande per assegnazione Alloggi di Edilizia Popolare	46	45	44
n. Alloggi di Edilizia popolare assegnati nell'anno	-	1	1
n. Unità familiari in attesa di assegnazione di un alloggio popolare	65	27	26
AREA GOVERNO DEL TERRITORIO			
TIPO ATTO	Anno 2019	Anno 2020	Anno 2021
n. Piani di bonifica e piani attuativi verificati per opere a scomputo	-	-	-
n. Adozioni strumenti e varianti di pianificazione urbanistica generali, parz. e attuativi	-	-	1
n. Approvazioni strumenti e varianti di pianificazione urbanistica generali, parz. E attuativi	-	-	-
n. Istruttorie: DIA, SCIA, CDU, condoni, etc.	436	754	419
n. Istanze permessi a costruire presentate	87	78	140
n. Permessi a costruire rilasciati	80	57	137
n. Verifiche e sopralluoghi vigilanza e controllo	23	19	11
n. Comunicazioni e depositi presentati allo Sportello Unico Edilizia	3.190	3250	3430
n. Sanatorie concesse per abuso edilizio	5	33	99
n. Certificazioni di Agibilità	99	98	123
n. Accettazioni e aggiornamenti dati catastali	31	42	34

n. Visure catastali	-	-	-
n. Frazionamenti	92	85	63
n. Pareri di compatibilità ambientale: A.U.A.	9	4	12
n. Esposti trattati in materia ambientale	3	2	6
n. Ordinanze ambientali	5	4	3
n. Sedute Commissione Edilizia	12	7	16
n. Conferenze di servizi	2	12	12
n. Comunicazioni e depositi SUAPE Attività Produttive	277	277	274
n. Autorizzazioni attività di estetista ed acconciatore trattate	5	5	10
n. Autorizzazioni palestre trattate	1	-	1
n. Autorizzazioni distributori carburanti ad uso pubblico e/o verifiche e collaudi trattati	8	4	6
n. Autorizzazioni sale giochi trattate	3	-	-
n. Autorizzazioni stabilimenti balneari trattate	3	3	2
n. Autorizzazioni pubblici spettacoli trattate	37	16	25
n. Autorizzazioni temporanee per sagre e feste trattate	25	1	1
n. Comunicazioni installazione ascensori trattate	4	5	7
n. Autorizzazioni sale da ballo, teatri, cinema trattate	7	2	-
n. Autorizzazioni noleggio con e senza conducente autoveicoli e natanti trattate	5	2	1
n. Progetti approvati	9	28	35
DI CUI per: Viabilità, Circolazione stradale ed Illuminazione pubblica	1	1	6
DI CUI per: Gestione Territorio e Ambiente	2	2	4
n. Direzione lavori	1	-	10
DI CUI per: Viabilità, Circolazione stradale ed Illuminazione pubblica	1	1	6
n. Stati avanzamento e stati finali	1	1	1
DI CUI per: Viabilità, Circolazione stradale ed Illuminazione pubblica	1	1	1
n. Collaudi eseguiti	-	2	-
DI CUI per: Viabilità, Circolazione stradale ed Illuminazione pubblica	-	1	-
n. Affidamenti diretti lavori	15	48	57
DI CUI per: Viabilità, Circolazione stradale ed Illuminazione pubblica	1	9	16
DI CUI per: Gestione Territorio e Ambiente	1	6	-
n. Gare	3	6	10
DI CUI per: Viabilità, Circolazione stradale ed Illuminazione pubblica	-	2	5
DI CUI per: Gestione Territorio e Ambiente	-	-	5
n. Aste	-	1	-
n. Procedimenti esproprio avviati nell'anno	-	-	-
n. Procedimenti esproprio conclusi nell'anno	18	11	-
n. Acquisizioni da privati dell'aree adibite ad uso pubblico	1	4	1
Tonnellate di rifiuti raccolti	7.960,00	7.968,06	8.021,09
DI CUI : Differenziata	4.763,00	4.657,87	5.401,45
DI CUI.: Indifferenziata	3.197,00	3.310,19	2.619,64
Percentuale di raccolta differenziata di rifiuti	59,84	58,48	67.34%
n. Interventi per prevenire calamità naturali	-	-	-
n. Interventi effettuati a seguito di calamità naturali	-	-	-
n. Punti luce mantenuti complessivamente	3.893	4.071	3995
Superficie aree verdi mantenute in mq.	20.000	20.000	20.000
- di cui Parchi soggetti a vincolo paesaggistico mq.	50	17.000	17.000
- di cui Aree gioco mq.	3.000	3.000	3.000
n. Concessioni suolo pubblico per apertura cantieri e scavi	64	60	59
n. Concessioni suolo pubblico diverse da quelle sopra	45	5	31
n. Contratti concessione loculi	49	65	-
n. Contratti concessione aree cimiteriali	1	-	-
Opere pubbliche realizzate con e senza collaudo effettuato	1	-	-
AREA VIGILANZA			
TIPO ATTO	Anno 2019	Anno 2020	Anno 2021
n. Giornate retribuite di servizio notturno (dopo le ore 22)	-	-	-
% Personale che svolge il servizio di polizia armato	100	100	80
n. Ore totale annuo di ore di servizio esterno dei dipendenti con qualifica agente	2.974	2800	3549
n. Sanzioni elevate per violazioni del Cds NON rilevate con mezzi strumentali	259	264	1.019
n. Sanzioni elevate per violazioni del Cds rilevate con mezzi strumentali	-	-	-
n. Sanzioni elevate per attività annonaria e commerciale	-	-	-
n. Sanzioni elevate per attività di altra natura	-	-	56

n. Posti di controllo Cds con fermo veicoli	22	63	311
n. Fermi e sequestri amministrativi	15	1	43
n. Rimozioni veicoli	6	1	2
n. Incidenti Stradali rilevati	40	26	53
n. Arresti	-	2	-
n. Comunicazioni notizie di reato	9	6	4
n. Sequestri Penali	6	-	2
n. Querele e denunce ricevute	18	-	6
n. Nulla-osta al rilascio di autorizzazioni all'occupazione di suolo pubblico	-	-	2
n. Informazioni ed investigazioni per attività comunali o di altri enti	341	98	137
n. Ricorsi in opposizione alla Autorità Giudiziaria	-	1	5
n. Trattamenti Sanitari Obbligatoriosi eseguiti	3	7	3
n. Giornate di Mercati	65	45	51
n. Permessi per accesso ZTL rilasciati/rinnovati nell'anno	98	-	-
n. Permessi sosta disabili rilasciati/rinnovati nell'anno	175	66	172
n. Denunce Infortunio sul lavoro ricevute	39	13	24
n. Comunicazioni Cessioni di Fabbriato	220	148	134
n. Attività di controllo refertate sett. attività commerciali, somministrazione di alimenti e ricettive	98	10	57
n. Attività di controllo refertate settore ambientale	30	30	64
n. Giornate di servizio in occasione di pubbliche manifestazioni	130	10	72
n. Km. Percorsi dai veicoli di polizia locale	50.000	48.000	43.000
n. Notifiche	1.454	1.613	915
AREA FINANZIARIA			
TIPO ATTO	Anno 2019	Anno 2020	Anno 2021
n. Impegni contabili	2166	1.961	1969
n. Accertamenti contabili	631	507	601
n. Pareri di regolarità contabile apposti ed attestazioni di copertura finanziaria	1.159	1.235	1432
n. Variazioni di Bilancio	4	3	6
n. Variazioni PEG e prelevamenti dal fondo di riserva	2	3	2
n. Verifiche di cassa	5	3	3
n. Report stato di attuazione piano dettagliato obiettivi Performance	2	2	2
n. Trasmissioni informatiche bilanci alla BDAP	4	4	4
n. Trasmissioni informatiche alla Corte dei Conti	4	2	6
n. Determinazioni adottate dai Responsabili	891	961	1069
N. Liquidazioni adottate dai Responsabili	1.257	1.157	1292
n. Mandati di Pagamento	5.076	4.974	5.040
n. Reversali (ordinativi di incasso)	5.862	6.051	9.654
n. Utenze telefonia gestite	51	51	37
n. Polizze Assicurative gestite	11	11	11
n. Sinistri pervenuti	42	31	24
n. Affidamenti per forniture e rinnovo del vestiario al personale	3	2	3
TARI: n. contribuenti gestiti	8.519	8.560	8.833
n. Bollette e/o avvisi preventivi inviati	19.367	16.676	17.181
n. Avvisi di accertamento per morosità e recupero evasione emessi	853	-	915
- di cui rettificati o annullati	-	-	1
- di cui impugnati dal contribuente	-	-	-
n. Cartelle di pagamento, ingiunzioni o altri titoli esecutivi emessi	902	740	717
n. Rimborsi e discarichi	118	105	169
IMU: adesioni volontarie rilasciate	156	2	3
IMU: avvisi di accertamento emessi	2.518	1.684	1.717
- di cui rettificati o annullati	74	65	51
- di cui impugnati (istanze reclamo mediazione presentate dal contribuente)	5	7	2
IMU: rimborsi	31	30	14
IMU: cartelle di pagamento	53	1.403	713
IMPOSTA COMUNALE SULLA PUBBLICITA': contribuenti gestiti	383	340	86
n. Bollette e/o avvisi preventivi inviati	311	307	-
n. Avvisi di accertamento per morosità e recupero evasione emessi	19	31	-
n. Cartelle di pagamento	19	-	-
n. solleciti	36	40	86
TOSAP: n. contribuenti gestiti	163	150	-
n. Bollette e/o avvisi preventivi inviati	114	103	-
TASI: n. avvisi di accertamento per morosità e recupero evasione emessi	1.288	1.419	965
- di cui rettificati o annullati	48	42	22

- di cui impugnati (istanze reclamo mediazione presentate dal contribuente)	1	1	1
TASI: n. adesioni volontarie rilasciate	99	3	2
TASI: n. avvisi di rimborso emessi	16	7	8
IMPOSTA DI SOGGIORNO: n. strutture ricettive	198	159	182
n. Ospiti	50.755	22.433	51.164
n. Pernottamenti	171.504	77.518	135.285

Stato di attuazione finale investimenti

DESCRIZIONE	STATO ATTUAZIONE 2021	2021	accertato	incassato	impegnato	FONTE DI FINANZIAMENTO
Riqualificazione e bonifica dei magazzini comunali e spostamento all'Ex Pomodoraia	NON FINANZIATO	10.500,00				Fondi regionali Bonifica Amianto; DD 6493 DEL 22/07/2020 Regione Umbria
Acquisizione degli immobili denominati "Ex Pomodoraia"	NON ATTIVATO	488.000,00	488.000,00		488.000,00	mutuo CDP Posizione mutuo n. 6202042
Riqualificazione immobile CVA di Pozzuolo - campo della fiera	NON FINANZIATO	30.000,00				psr 2014/2020 misura 16 - sottomisura 1.7- interventi 16.7.1
Completamento struttura polivalente di Macchie	NON IMPEGNATO	35.000,00	35.000,00	35.000,00	35.000,00	Fondi Propri - OOUU
Complesso scolastico di Pozzuolo: aggiornamento sistema antincendio	ATTIVATO	58.000,00	55.264,03	11.600,00	55.264,03	Decreto MIUR n. 1111 del 29.11.2019
Riqualificazione ed adeguamento della centrale termica del plesso scolastico di via Milano in Pozzuolo	non è stato impegnato né accertato	20.448,37				Art. 1 Comma 29-37 Finanziaria Bilancio 2020
Acquisto porzione immobiliare di San Domenico	ATTIVATO	29.000,00	29.000,00	29.000,00	29.000,00	Fondi Propri - OOUU
REALIZZAZIONE PROGETTO RACCOLTA DIFFERENZIATA	NON ATTIVATO	28.000,00	28.000,00	28.000,00	28.000,00	RIACC SENZA FPV contributo AURI
	non è stato impegnato né accertato	16.802,00	16.801,15		16.801,15	contributo AURI
	NON IMPEGNATO	1.867,85	1.867,85		1.867,85	Fondi Propri Comunali - economia da rinegoziazione mutui
	NON ATTIVATO	3.112,00	3.112,00		3.112,00	rimborso danni da assicurazione
Opera di riqualificazione e ristrutturazione del cinema Caporali	ATTIVATO	160.000,00	160.000,00		160.000,00	Devoluzione mutuo pos. 4500257 (€160.000)
SALDO FINALE LAVORI IPSIA	parzialmente non impegnato	9.794,71	9.794,71		9.794,71	
Lavori di miglioramento sismico della scuola primaria di Pozzuolo	ATTIVATO	38.924,23	38.924,23		38.924,23	RIACC SENZA FPV DI CONTRIBUTI
Lavori di adeguamento sismico e funzionale degli edifici del polo scolastico di via Buozzi, via Rosselli e via Carducci di Castiglione del Lago	ATTIVATO	4.480.000,00	4.480.000,00		4.480.000,00	RIACC SENZA FPV DI CONTRIBUTI
	ATTIVATO	12.000,00	12.000,00		12.000,00	
Lavori di riqualificazione del Ponte in legno sul torrente Paganico e dei manufatti storici dell'aeroporto	NON FINANZIATO	190.000,00				Misura 19 sottomisura 19,02 PSR 2014/2020

Miglioramento delle prestazioni energetiche e funzionali della della Piscina Marco Liberti	NON FINANZIATO	620.500,00				Art. 183 D.Lgs 50/2016; DD 6493 Regione Umbria 22/07/2020
Adeguamento Cabina elettrica media tensione presso Piscina Ninfea	NON IMPEGNATO	1.500,00	1.499,95	1.499,95		rimborso danni da assicurazione
RIPRISTINO COPERTURA E COIBENTAZIONE PISCINA	NON IMPEGNATO	12.000,00	12.000,00			AVANZO VINCOLATO MUTUI ICS
	ATTIVATO	20.335,62	20.335,62		20.335,62	
Scuola Primaria F.lli Rosselli di Castiglione del Lago - Aggiornamento Sistema antincendio	accertato - parzialmente non impegnato	70.000,00	70.000,00	14.000,00	70.000,00	Decreto MIUR n. 1111 del 29.11.2019
ALLESTIMENTO ACQUARIO	ULTIMATO	25.000,00	25.000,00		25.000,00	
CAMPUS ELEUTERI - SISTEMAZIONE SPAZI ESTERNI	accertato - parzialmente non impegnato	83.294,00	83.200,00		75.817,28	
Intervento di completamento e ampliamento cimitero di pozzuolo	NON FINANZIATO	120.000,00				Mutuo CDP da Attivare
Realizzazione di n.61 loculi nel imitero di Macchie	parzialmente non impegnato	86.351,80	86.351,80		86.351,80	Mutuo attivo pos 6040022
Manutenzione Straordinaria cimitero di Castiglione e Panicarola	parzialmente non impegnato	21.942,48	21.942,48		21.942,48	Devoluzione Mutuo pos. 4534757
Acquisto terreno Loc. Vitellino per area verde pubblica	NON FINANZIATO	2.614,00				alienazione terreno
Acquisto terreno Loc. Villastrada per area verde pubblica	NON IMPEGNATO	25.000,00	25.000,00	25.000,00		Fondi Propri - OOUU
Acquisto terreno Loc. Vaiano per area verde pubblica	ULTIMATO	28.000,00	28.000,00	28.000,00	28.000,00	Fondi Propri - OOUU
Lavori di riqualificazione di Via Milano - Pozzuolo; tratto dalla S.P. al complesso scolastico - PARCHEGGIO	parzialmente non impegnato	15.000,00	15.000,00		15.000,00	mutuo pos. 4503245/01 - devoluto
Interventi di manutenzione delle strade comunali asfaltate e in MAC ADAM	NON FINANZIATO	50.000,00				Mutuo CDP da attivare
Interventi di bitumazione delle strade comunali	parzialmente non impegnato	1.064,82	1.064,82		1.064,82	MUTUO POS. 6011496/01
MARCIAPIEDE LOCALITA' BADIALI	ATTIVATO	12.933,98	12.933,98		12.933,98	
Applicazione art.15 contratto gestione pubblica illuminazione	ATTIVATO	227.700,00	227.700,00		227.700,00	Mutuo CDP da attivare
	ATTIVATO	24.840,00	24.840,00	24.840,00	24.840,00	Fondi Propri - OOUU
Manutenzione e messa fosso Mignattaio	non è stato impegnato né accertato	11.400,00				Contributo del Ministero dell'Interno Legge 145/2018 art. 1 comma 139
Messa in sicurezza degli areali urbani contigui alla foce del fosso Paganico compreso l'aumento della resilienza del rischio idraulico della Contrada Prati e dei sottopassi del tratto F.S. incluso nel Capoluogo, al Crossdromo di Gioiella	non è stato impegnato né accertato	46.200,00				Contributo del Ministero dell'Interno Legge 145/2018 art. 1 comma 139
Manutenzione straordinaria zona produttiva di Macchia Tonda	NON FINANZIATO	17.500,00	996,39			Fondi Privati
	NON FINANZIATO					Fondi Propri Comunali - economia da rinegoziazione mutui
demolizione opere abusive in danno	ATTIVATO	20.000,00	20.000,00		20.000,00	finanziato con compensazione di OOUU da rimborsare

Completamento interventi pista atletica capoluogo	NON IMPEGNATO	3.805,00	3.805,00		3.805,00	residuo utilizzo mutuo ICS già incassato
Manutenzioni straordinarie nei cimiteri	NON FINANZIATO	20.000,00				concessione delle aree per cappelle gentilizie
Lavori di miglioramento sismico della scuola primaria di Colonna	ATTIVATO	223.698,22	223.698,22		223.698,22	
Area Sport e salute all'aperto ex aeroporto	NON FINANZIATO	24.000,00				Finanziamento Ministero dello Sport
Riqualificazione del Lungolago e demolizione del potabilizzatore	ATTIVATO	150.000,00	150.000,00		150.000,00	FONDI I.T.I.
DEMOLIZIONE TORRE PLEZIOMETRICA S.FELICE	ATTIVATO	46.117,00	46.117,00	46.117,00	45.716,57	Fondi Propri - OOUU
ACQUISTO RATA TERRENO POGGIO	ATTIVATO	9.480,38	9.480,38		9.480,38	SENTENZA FARINA
RIFACIMENTO SEGNALETICA STRADALE	ATTIVATO	45.314,04	45.314,04		45.314,04	INVESTIMENTI 3.537,68 - TRASFERIMENTI 41.776,36
INTERVENTI DI TUTELA A VALORIZZAZIONE DEI BENI CULTURALI - AFFRESCHI PALAZZO	ATTIVATO	30.000,00	30.000,00		30.000,00	Recupero contributi residui giacenti in Regione
INTERVENTI DI TUTELA A VALORIZZAZIONE DEI BENI CULTURALI - AFFRESCHI PALAZZO	ATTIVATO	20.000,00	20.000,00		20.000,00	contributo fondazione cassa di Riaparmio di Perugia
REALIZZAZIONE PARCO DEL VOLO - EX AEREOPORTO	ATTIVATO	190.000,00	190.000,00		190.000,00	Contributo GAL
INTERVENTI ED OPERE BILANCIO PLURIENNALE - SEGNALETICA AEREOPORTO	ULTIMATO	2.200,00	2.200,00		2.200,00	
MIGLIORAMENTO STRUTTURA CVA POZZUOLO	ATTIVATO	4.620,00	4.618,42		4.618,42	cap 870
CAMPUS ELEUTERI -Interventi di realizzazione delle scuole temporanee presso ex Aeroporto	ATTIVATO	200.000,00	200.000,00		200.000,00	decreto miur ddg n. 247 del 23/08/2021
	ATTIVATO	180.000,00	180.000,00		180.000,00	decreto ministero interno del 11/11/2020
	accertato - parzialmente non impegnato	20.000,00	20.000,00	20.000,00	19.230,72	Fondi Propri - OOUU
	ATTIVATO	442.294,00	442.294,00		442.294,00	MUTUO CDP POS.N. 6202908
Completamento della ristrutturazione dell'edificio di Piazza Mazzini	ATTIVATO	197.268,00	197.268,00		197.268,00	Devoluzione Mutuo pos. 6003110 (100.000); Devoluzione mutuo pos. 4515695 (8.682,22) Devoluzione mutuo pos. 6003111 (98.000)
MIGLIORAMENTO CAMPO SPORTIVO SANFATUCCHIO	NON FINANZIATO	10.000,00				Fondi Privati
Adeguamento e integrazione dei servizi igienici e alla persona degli impianti sportivi calcistici	NON FINANZIATO	40.000,00				Finanziamento CONI
SISTEMAZIONE AREA LUINGOLAZO - LIDO COMUNALE	NON FINANZIATO	34.560,00				ALIENAZIONE P.LLA C/O PIGRA TINCA
Lavori di riqualificazione di Via Milano - Pozzuolo; tratto dalla S.P. al complesso scolastico -	accertato - parzialmente non impegnato	150.000,00	137.533,72		137.533,72	PSR 2014-2020 INT. 7.2.1
Lavori di riqualificazione e miglioramento di Via Garibaldi	ATTIVATO	320.000,00	328.080,46		328.080,46	PSR 2014-2020 INT. 7.5.1
Lavori di riqualificazione di via Belvedere	accertato - parzialmente non impegnato	120.000,00	116.618,76		116.618,76	PSR 2014-2020 INT. 7.2.1
Lavori di riqualificazione del Ponte ferroviario di Via C. Colombo e del Ponte in Località Muffa	accertato - parzialmente non impegnato	40.306,62	29.885,65		29.885,65	PSR 2014-2020 INT. 7.2.1

Intervento di risalta meccanizzata tratto Lungolago - Centro Storico	ATTIVATO	190.000,00	190.000,00		190.000,00	FSC 2014-2020
MANUTENZIONE STRAORDINARIA SCUOLE ELEMENTARI - C. LAGO	ULTIMATO	1.500,00	1.500,00	1.500,00	1.481,87	Fondi Propri - OOUU
MANUTENZIONE STRAORDINARIA SCUOLE ELEMENTARI - C. LAGO	ATTIVATO	19.000,00	19.000,00	19.000,00	19.000,00	Fondi Propri - OOUU
MIGLIORAMENTO CAMPO SPORTIVO SANFATUCCHIO	ULTIMATO	1.155,00	1.155,00	1.155,00	1.155,00	Fondi Propri - OOUU
CALDAIA CAMPO SPORTIVO MACCHIE	ULTIMATO	9.150,00	9.150,00		9.150,00	
REGIMAZIONE ACQUE ZONA ROTONDA CIMITERO	ULTIMATO	3.000,00	3.000,00	3.000,00	2.983,44	Fondi Propri - OOUU
Manutenzione straordinaria alberature del territorio comunale	parzialmente non impegnato	3.500,00	3.500,00	3.500,00	1.566,48	Fondi Propri - OOUU
Interventi di manutenzione delle strade comunali non asfaltate	ATTIVATO	50.000,00	50.000,00	50.000,00	50.000,00	Fondi IMU/TASI
	ATTIVATO	50.000,00	50.000,00		50.000,00	Fondi IMU/TASI
attrezzatura ufficio tecnico	NON IMPEGNATO	3.025,00	3.025,00	3.025,00		rimborso danni da assicurazione
	NON IMPEGNATO	1.955,00				Fondi Propri Comunali - economia da RINEGOZIAZIONE MUTUI
Acquisto arredi e beni mobili in genere per servizi comunali	parzialmente non impegnato	5.000,00	1.080,22		1.080,22	Fondi Propri Comunali - economia da rinegoziazione mutui
APPARATI VIDEOSORVEGLIANZA	NON ATTIVATO	30.000,00				Mutuo CDP da attivare
	NON IMPEGNATO	7.737,00	7.737,00		7.737,00	AVANZO INVESTIMENTO
acquisto arredi attrezzature per le scuole	parzialmente non impegnato	700,00	178,00		178,00	Fondi Propri Comunali - economia da rinegoziazione mutui
	parzialmente non impegnato	9.600,00	9.560,53		9.560,53	Fondi Propri Comunali - economia da rinegoziazione mutui
SCHERMO CINEMA ROCCA	ULTIMATO	3.595,34	3.595,34		3.595,34	
ATTREZZATURE SQUADRA DEL VERDE	ATTIVATO	1.528,00	1.528,00		1.528,00	Fondi Propri Comunali - economia da RINEGOZIAZIONE MUTUI
ACQUISTO ATTREZZATURE CIMITERI	ATTIVATO	10.800,00	10.800,00		10.800,00	Fondi Propri Comunali - economia da rinegoziazione mutui
Fornitura automezzi per cantiere comunale	ULTIMATO	7.500,00	7.500,00	7.500,00	7.500,00	CONTRIBUTO ARPA
	ATTIVATO	13.800,00	13.800,00		13.800,00	AVANZO INVESTIMENTO
	parzialmente non impegnato	30.500,00	26.524,00		26.524,00	Fondi Propri Comunali - economia da rinegoziazione mutui
Sistemi informatici acquisto macchinari	ATTIVATO	7.218,14	7.218,14		7.218,14	CAP 1568
	parzialmente non impegnato	4.375,28	4.372,73		4.372,73	Fondi Propri Comunali - economia da rinegoziazione mutui
	ATTIVATO	8.529,18	8.529,18		8.529,18	
	ATTIVATO	2.890,10	2.890,10		2.890,10	
CAMPUS ELEUTERI - incarichi	ATTIVATO	12.500,00	12.500,00	12.500,00	11.071,20	Fondi Propri - OOUU
Rimborso oneri L.10/1977	parzialmente non impegnato	87.347,00	87.347,00	87.347,00	87.346,48	Fondi Propri - OOUU
	ATTIVATO	703,89	703,89		703,89	
Curia di Perugia e Città della Pieve	NON ATTIVATO	5.000,00	5.000,00	5.000,00	5.000,00	Fondi Propri - OOUU
	NON IMPEGNATO	5.000,00	5.000,00		5.000,00	Fondi Propri - OOUU